

ЗАТВЕРДЖУЮ
Державне
підприємство «ІНФОТЕХ»

Директор

Андрій ТИМОШЕНКО
м.п.

« ___ » _____ 2022 р.

Інформаційно-комунікаційна система
«Освітньо-науковий портал Міністерства внутрішніх справ України»
ЕКСПЛУАТАЦІНА ДОКУМЕНТАЦІЯ
ІНСТРУКЦІЯ КОРИСТУВАЧА
Професіограми за основними видами поліцейської діяльності
Шифр: ІКС ОНП МВС.ЕД.00032684-22/2-282-22012019.017.01.ІЗ/ТП-1

ПРАВА ІНТЕЛЕКТУАЛЬНОЇ ВЛАСНОСТІ ТА КОНФІДЕНЦІЙНІСТЬ

Даний документ в цілому та/або його частини, і складові не можуть бути відтворені тим чи іншим способом, передані іншим фізичним або юридичним особам для ознайомлення, рецензування, тощо, крім випадків, коли така передача здійснюється з письмової згоди обох сторін.

Поширення даного документа, за письмовою згодою сторін, не створює прав і не є їх ліцензуванням, щодо змісту даного документа в цілому та/або його частин, обладнання, технічних рішень, наведених і згаданих в цьому документі, і інтелектуальної власності.

У разі порушення прав інтелектуальної власності або умов конфіденційності винна сторона несе відповідальність, відповідно до чинного законодавства.

АРКУШ ПОГОДЖЕННЯ

Найменування організації	Посада	П.І.Б.	Підпис	Дата
ДП «ІНФОТЕХ»	Керівник проектів та програм у сфері матеріального (нематеріального) виробництва	Дроздов Н.Є.		__.__.2022
	Начальник відділу стандартизації та сертифікації	Габзовська О.Б.		__.__.2022
	Фахівець із стандартизації відділу стандартизації та сертифікації	Федоренко І.К.		__.__.2022

ІСТОРІЯ ЗМІН

Дата	Автор	Версія	Опис
____.____.2022		1.0	Опис функціональності роботи підсистеми підтримки освітнього процесу ІКС ОНП

Примітка:

- проміжні версії документа, що не наведені у історії змін – для внутрішнього користування Виконавцем;
- документ може переглядатись або доповнюватися при зміні ІКС ОНП МВС або вимог до неї.

ЗМІСТ

1	ЗАГАЛЬНИЙ ОПИС	6
2	КАБІНЕТ КОРИСТУВАЧА.....	7
	2.1. Вхід в систему.....	7
	2.2. Особисті дані користувача	11
3	КУРС «ПРОФЕСІОГРАММИ ЗА ОСНОВНИМИ ВИДАМИ ПОЛІЦЕЙСЬКОЇ ДІЯЛЬНОСТІ»	13
	3.1. Пошук курсу	13
	3.2. Проходження курсу.....	14
	3.3. Користувачі, зараховані на курс	16
4	ЗВІТИ	17
	4.1. Підсумкові показники профпридатності.....	17
	4.2. Підсумкові показники профпридатності (Excel).....	19

1 ЗАГАЛЬНИЙ ОПИС

Інформаційно-комунікаційна система «Освітньо-науковий портал Міністерства внутрішніх справ України» є функціональною підсистемою єдиної інформаційної системи Міністерства внутрішніх справ.

Метою створення ІКС ОНП МВС є забезпечення інтеграції локальних систем ЗВО та НДУ в єдиний інформаційний простір Міністерства внутрішніх справ України в галузі освіти та науки.

Основні завдання ІКС ОНП МВС:

- підтримка освітньої та наукової діяльності ЗВО та НДУ за рахунок інтеграції інформаційних систем ЗВО та НДУ в єдиний інформаційний простір;
- створення єдиної інформаційної інфраструктури для обробки інформації у сфері освітньої та наукової діяльності ЗВО та НДУ, у тому числі статистичної;
- створення умов для впровадження нових інформаційних технологій та інновацій в основні напрями діяльності ЗВО;
- сприяння профорієнтаційній роботі з кандидатами на навчання;
- забезпечення достовірності та цілісності даних шляхом застосування надійних механізмів захисту інформації та впорядкованого доступу до неї;
- забезпечення функціонування дистанційної форми навчання в діяльності ЗВО.

Складовими ІКС ОНП МВС є:

- програмне забезпечення центрального сегменту, у складі центрального програмно-технічного комплексу та інтеграційного програмно-технічного комплексу (далі – програмне забезпечення центрального сегменту);
- програмне забезпечення локальних систем ЗВО та НДУ, у складі підсистеми управління освітнім процесом та підсистеми підтримки освітнього процесу ЗВО.

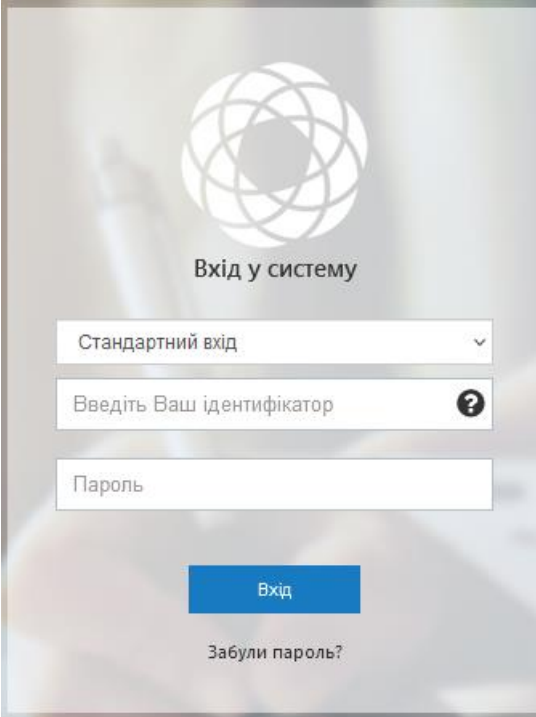
Оскільки надалі за текстом буде описуватися функціонал модулю «Тестування профпридатності до службової діяльності у масових професіях Національної поліції України», то під Системою буде розумітися не в цілому інформаційно-комунікаційна система «Освітньо-науковий портал Міністерства внутрішніх справ України», а тільки даний модуль.

2 КАБІНЕТ КОРИСТУВАЧА

2.1.Вхід в систему

Вхід в систему з допомогою логіну і пароля:

- вибрати у випадяючому списку **Стандартний вхід** (встановлено за замовчуванням);
- ввести логін;
- ввести пароль і натиснути клавішу **Enter** (або кнопку [Вхід]):



Вхід у систему

Стандартний вхід

Введіть Ваш ідентифікатор ?

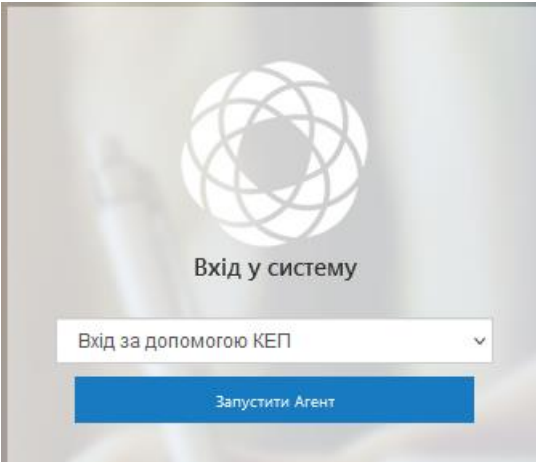
Пароль

Вхід

Забули пароль?

Вхід в систему за допомогою **КЕП**:

- вибрати у випадяючому списку **Вхід за допомогою КЕП**;
- натиснути кнопку [Запустити агент]:

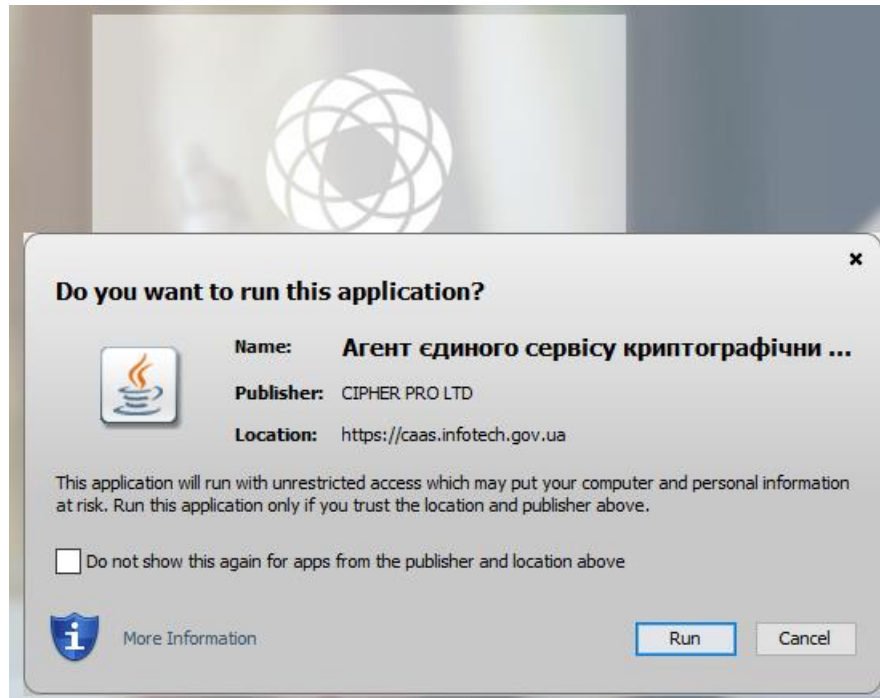


Вхід у систему

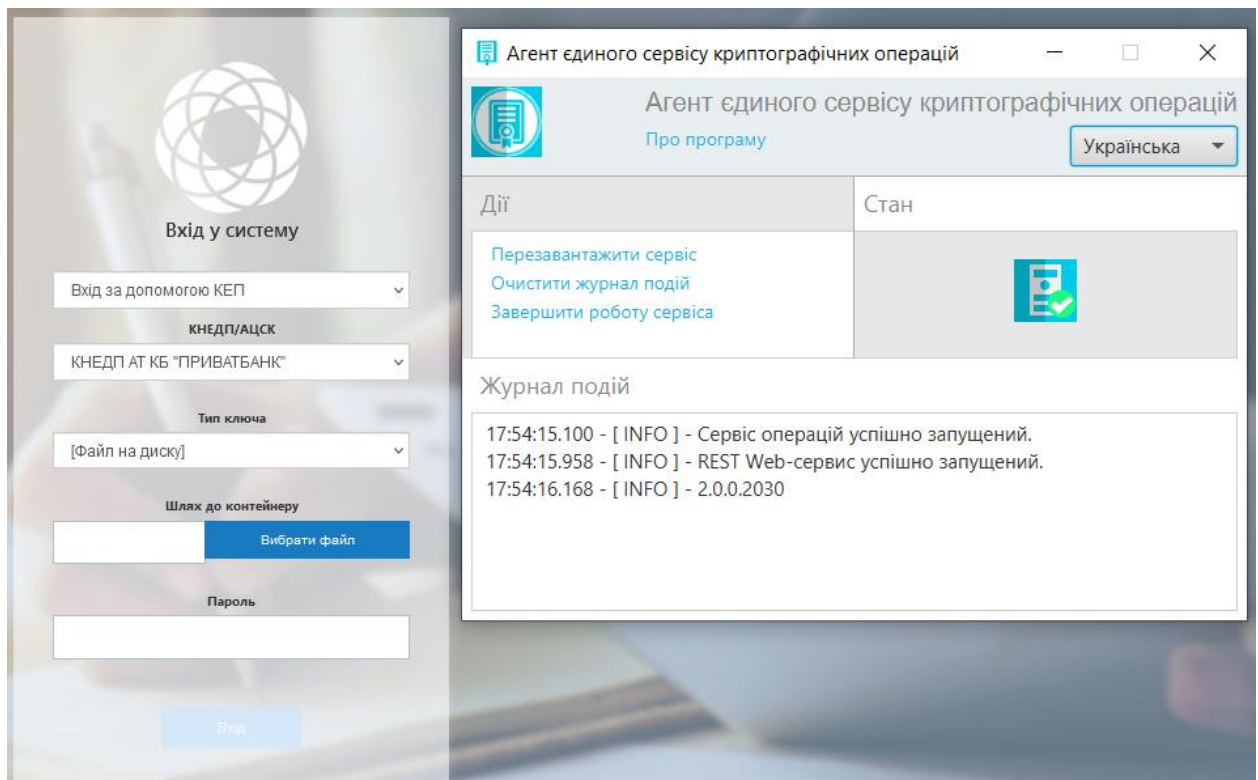
Вхід за допомогою КЕП

Запустити Агент

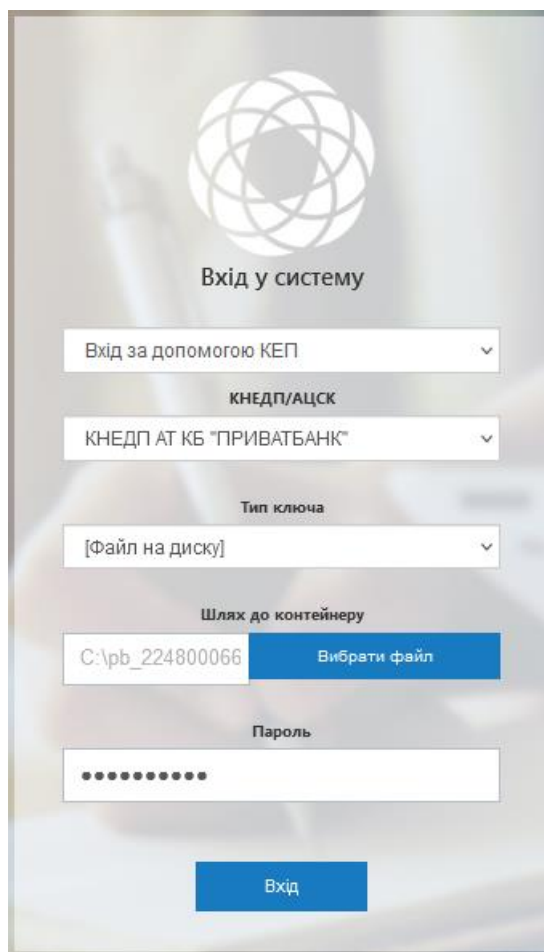
- у діалоговому вікні запуску агента натиснути кнопку [Run]:



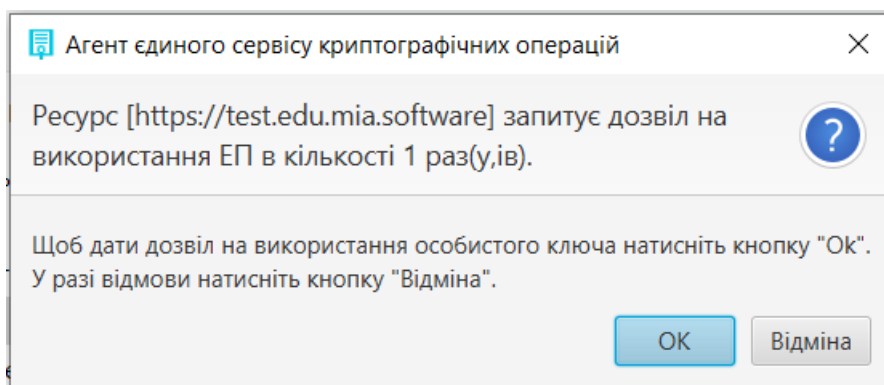
- агент запущено:



- вибрати у списку потрібний **КНЕДП/АЦСК**;
- вибрати у списку **Тип ключа**;
- натиснути кнопку [Вибрати файл] і вибрати файл з ключем на носії зберігання;
- ввести **пароль ключа** і натиснути клавішу **Enter** (або кнопку [Вхід]):



- у діалоговому вікні натиснути кнопку [ОК]:




Після входу в систему користувачеві, за замовчуванням, відображається сторінка **Призначені курси** в модулі **Навчальний процес**, якщо стартову сторінку за замовчуванням не змінив адміністратор.

Користувач отримує можливість переміщатися за посиланнями між доступними модулями системи і робити необхідні налаштування (якщо на це є права).

The screenshot shows the 'Призначені курси' (Assigned Courses) page. The top navigation bar contains the following items: 'Навчальний процес', 'Навчальний центр', 'Оцінка учасника', and 'Бібліотека'. The left sidebar menu includes: 'Інформаційна панель', 'Моє навчання', 'Призначено' (highlighted), 'Історія', 'Мої досягнення', 'Заявки на навчання', 'Журнал оцінок', 'Каталог', 'Розклад', and 'Звіти'. The main content area displays a list of courses with the following details:

Дисципліна	Дата	Статус	Формат
Дисципліна	з 28.04.2022	Не відслідковується	Тематичний формат
Навчання №1	з 28.04.2022	Не відслідковується	Тематичний формат
Конференція	28.04.2022	Не відслідковується	Єдиної діяльності формат

Основне верхнє меню сторінки містить:

- Кнопки переходу між модулями:
 - o Навчальний процес;
 - o Навчальний центр;
 - o Оцінка учасника;
 - o Бібліотека.
- Користувач - іконка  у вигляді силуету, включає в себе такі посилання:
 - o Обліковий запис користувача;
 - o Зміна мови системи;
 - o Ролі користувача;
 - o Вихід із системи.

Зверніть увагу. Перелік посилань в меню змінюється в залежності від ролі користувача в системі Деякі з модулів або посилань функціоналу можуть не відобразитися. Це означає, що у користувача немає прав для відвідування даних сторінок і вони приховані.

2.2. Особисті дані користувача

/1/ - посилання на обліковий запис користувача.

/2/ - меню вибору мови системи. При виході з системи ці зміни зберігаються. Мова системи також відображається на вкладці **Уподобання**.

У вікні **Мій обліковий запис** можна змінити особистий **пароль /3/** і **Email /4/**.


У вікні **Моя особова справа** можна змінити аватар. Для переходу у вікно – натиснути кнопку [Особова справа] **/5/**.


Редагування пароля:

- натиснути кнопку [Змінити пароль] **/3/**;
- змінити і підтвердити пароль;
- натиснути кнопку [Зберегти]:

Зверніть увагу! Пароль повинен містити символи верхнього і нижнього регістрів латинського алфавіту, а також цифри. Мінімальна довжина пароля - 12 символів, максимальна - 24.

Редагування Email:

- натиснути іконку  /4/;
- змінити **Email**;
- натиснути кнопку [Зберегти]:

Контактні дані 

Email *	<input type="text" value="peremoga@gmail.com"/>
Телефонний номер	<input type="text"/>
Мобільний номер	<input type="text"/>
Skype	<input type="text"/>
Сайт	<input type="text"/>
<input type="button" value="Зберегти"/>	

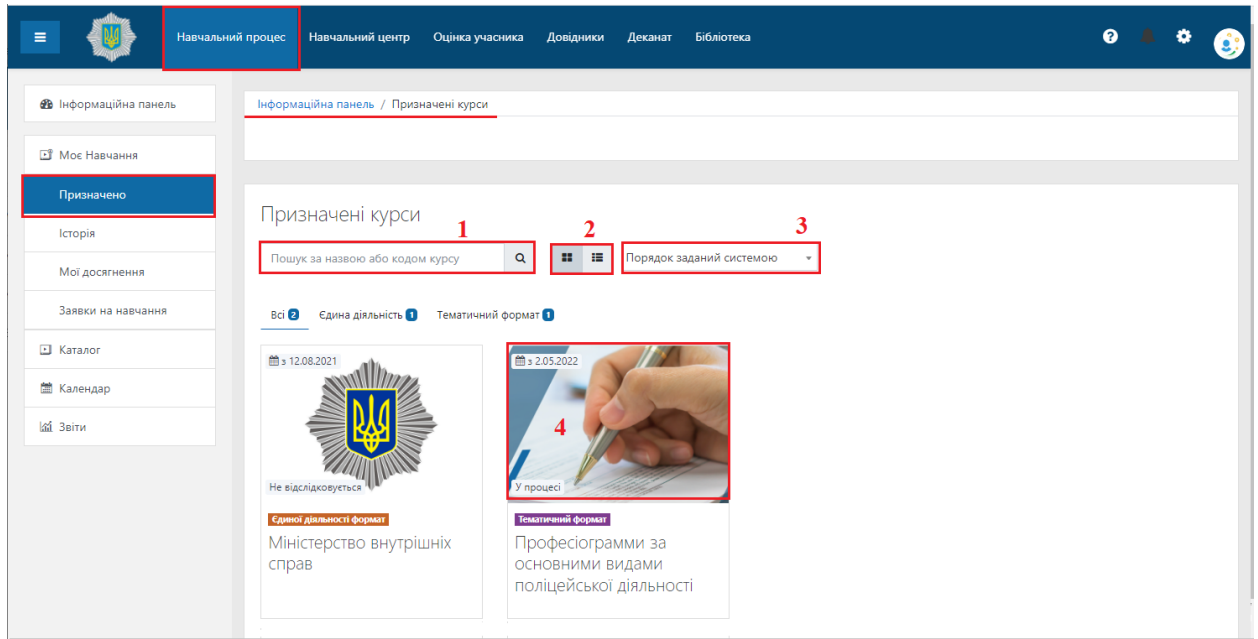
Редагування аватарки:

- натиснути кнопку [Особова справа] /5/;
- у меню дій /6/ вибрати **Змінити аватар** /7/ → у вікні зміни аватару обрати фото і натиснути кнопку [Зберегти];
- для повернення у вікно **Мій обліковий запис** натиснути кнопку [Обліковий запис] /8/:

3 КУРС «ПРОФЕСІОГРАММИ ЗА ОСНОВНИМИ ВИДАМИ ПОЛІЦЕЙСЬКОЇ ДІЯЛЬНОСТІ»

3.1. Пошук курсу

1) Навігація: **Навчальний процес** → **Призначено**.



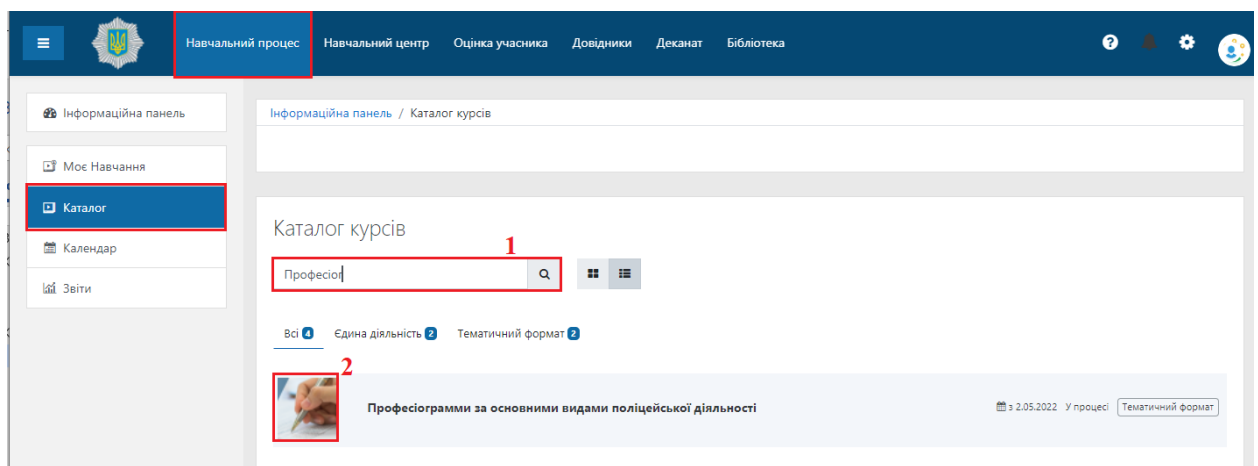
Поле пошуку курсу - **/1/**.

Відобразити меню курсів у вигляді плитки або у вигляді списку- **/2/**.

Вибрати порядок сортування курсів - **/3/**.

Для проходження курсу в якості студента – натиснути лівою кнопкою миші (ЛКМ) на зображення курсу - **/4/**.

2) Навігація: **Навчальний процес** → **Каталог курсів**.



У полі пошуку **/1/** ввести частину назви курсу і натиснути клавішу **Enter**.

Для проходження курсу – натиснути ЛКМ на зображення курсу - **/2/**.

3.2. Проходження курсу

Інформаційна панель / Каталог курсів / Різне / Професіограми за основними видами поліцейської діяльності

Професіограми за основними видами поліцейської діяльності

Ваш прогрес

ТЕСТУВАННЯ НА ПРОФПРИДАТНІСТЬ ЗА ОСНОВНИМИ ВИДАМИ ПОЛІЦЕЙСЬКОЇ ДІЯЛЬНОСТІ

До Вашої уваги буде представлена серія різних тверджень та запитань:

- Добираючи варіант відповіді до кожного з них не витрачайте багато часу на роздуми.
- Пам'ятайте, поганих або невірних відповідей не існує.
- Уважно вчитуйтесь в текст, дочитуючи до кінця кожне твердження та оцінюючи його як вірне або невірне стосовно вас.
- Намагайтеся відповідати щиро, інакше Ваші відповіді будуть розпізнані як недостовірні і опитування доведеться повторити.
- Відповідайте на опитувальник немов би ви знаходитеся наодинці з самим собою - "Який я насправді?".
- Якщо деякі твердження викликають великі сумніви, орієнтуйтеся в Вашій відповіді на те, що все-таки більше властиво Вам.

Курс включає 8 тестів. Умовою для проходження наступного тесту є проходження попереднього.

Модуль 1

ІНДИВІДУАЛЬНО-ТИПОЛОГІЧНИЙ ОПИТУВАЛЬНИК (ІТО)

Індивідуально-типологічний опитувальник (ІТО)

Модуль 2

ОПИТУВАЛЬНИК ЛЕОНГАРДА–ШМІШЕКА

Опитувальник Леонгарда–Шмішека

Обмежений Не доступно, якщо: Діяльність **Індивідуально-типологічний опитувальник (ІТО)** не позначено виконаною

Модуль 3

ОПИТУВАЛЬНИК ВЕЛИКОЇ П'ЯТІРКИ (ОВП)

Опитувальник великої п'ятірки (ОВП)

Обмежений Не доступно, якщо: Діяльність **Опитувальник Леонгарда–Шмішека** не позначено виконаною

Модуль 4

ТЕСТ ЛІРІ



Тест Лірі

Обмежений Не доступно, якщо: Діяльність **Опитувальник великої п'ятірки (ОВП)** не позначено виконаною

Модуль 5

ТЕСТ ДЖОНСА–КРЕНДАЛЛА



Тест Джонса–Крендалла

Обмежений Не доступно, якщо: Діяльність **Тест Лірі** не позначено виконаною

Модуль 6

ТЕСТ РІЧІ–МАРТІНА



Тест Річі–Мартіна

Обмежений Не доступно, якщо: Діяльність **Тест Джонса–Крендалла** не позначено виконаною

Модуль 7

ТЕСТ АМТХАУЕРА



Тест Амтхауера. Субтест №2. Варіант №1

Обмежений Не доступно, якщо:

- Діяльність **Тест Річі–Мартіна** не позначено виконаною
- Ви не належите до групи **Варіант 1**



Тест Амтхауера. Субтест №2. Варіант №2

Обмежений Не доступно, якщо: Діяльність **Тест Річі–Мартіна** не позначено виконаною

Тест Амтхауера. Субтест №3. Варіант №1

Обмежений Не доступно, якщо:

- Діяльність **Тест Амтхауера. Субтест №2. Варіант №1** не позначено виконаною
- Ви не належите до групи **Варіант 1**



Тест Амтхауера. Субтест №3. Варіант №2

Обмежений Не доступно, якщо: Діяльність **Тест Амтхауера. Субтест №2. Варіант №2** не позначено виконаною

Тест Амтхауера. Субтест №6

Обмежений Не доступно, якщо будь-що з:

- Діяльність **Тест Амтхауера. Субтест №3. Варіант №1** не позначено виконаною
- Діяльність **Тест Амтхауера. Субтест №3. Варіант №2** не позначено виконаною

Модуль 8

МЕТОДИКА «10 СЛІВ»



Методика «10 слів»

Обмежений Не доступно, якщо: Діяльність **Тест Амтхауера. Субтест №6** не позначено виконаною

3.3. Користувачі, зараховані на курс

Навігація: **Вікно** → **Каталог курсів** Курс → **Учасники**.

Зверніть увагу. Для зарахування користувачів на курс потрібно мати права **адміністратора системи**. При зарахуванні користувачам призначається Група: *Варіант 1* або *Варіант 2*.

Вікно перегляду зарахованих користувачів:

Інформаційна панель / Каталог курсів / Різне / Професіограми за основними видами поліцейської діяльності

Учасники

Відповідність: Будь-що | Вибрати

+ Додати умову | Скинути фільтри | Застосувати фільтри

26 знайдено учасників

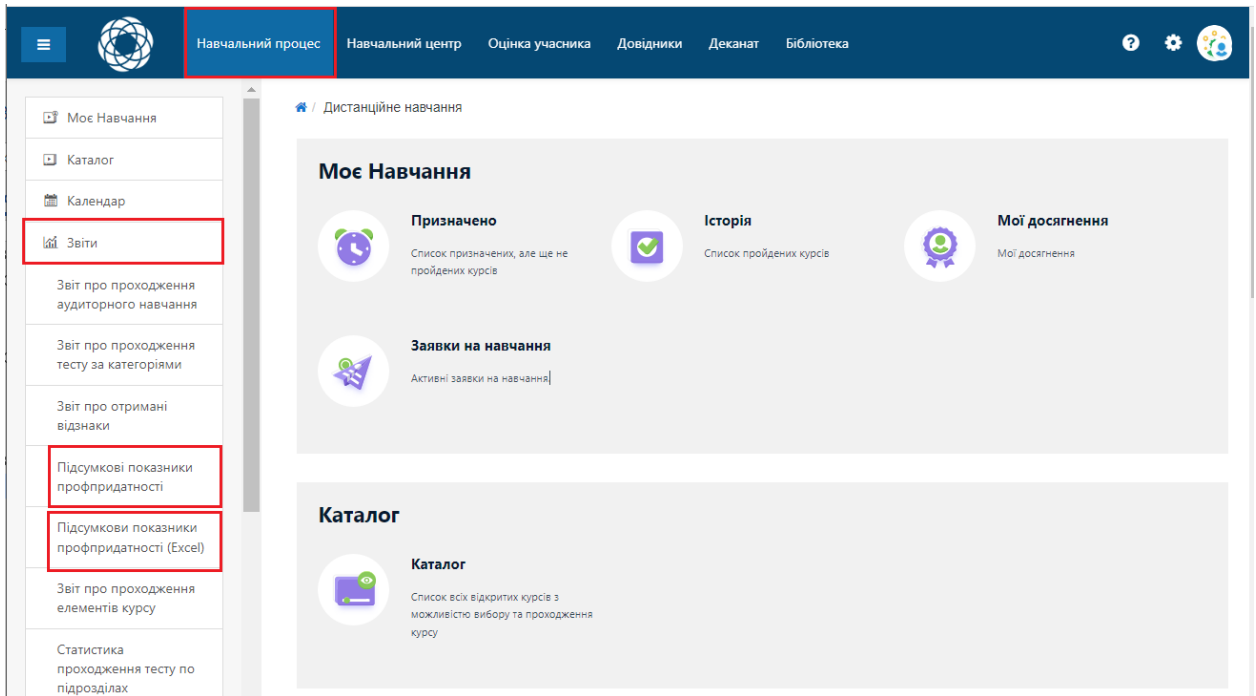
Ім'я: Вибрати все | А Б В Г Д Е Є Ж З И І Й К Л М Н О П Р С Т У Ф Х Ц Ч Ш Щ Ъ Ю Я

Прізвище: Вибрати все | А Б В Г Д Е Є Ж З И І Й К Л М Н О П Р С Т У Ф Х Ц Ч Ш Щ Ъ Ю Я

1 2 >

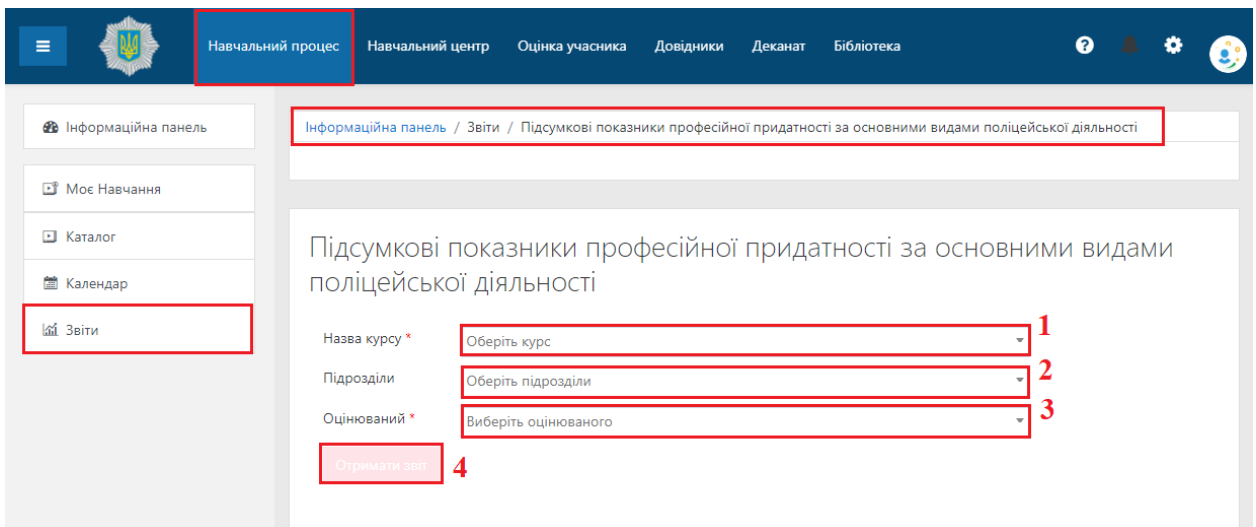
Прізвище / Ім'я	Електронна пошта	Ролі	Групи	Останній вхід на курс
Адміністратор Системи		Студент	Варіант 2	208 днів 21 години
Азаренков Олександр		Студент	Варіант 2	313 днів 5 години
Андросюк В'ячеслав		Студент	Варіант 1	Ніколи

4 ЗВІТИ



4.1. Підсумкові показники профпридатності

Навігація: **Навчальний процес** → **Звіти** → **Підсумкові показники профпридатності**.



Потрібно:

- вибрати курс **/1/**;
- вибрати підрозділ **/2/**;
- вибрати оцінюваного **/3/**;
- натиснути кнопку [Отримати звіт] **/4/** - вона стане доступною.

Сформований звіт можна переглянути і зберегти у вигляді PDF-файлу – кнопка [Експорт в PDF] /5/ стане доступною.

Приклад звіту:

Підсумкові показники професійної придатності за основними видами поліцейської діяльності

Назва курсу * Професіограми за основними видами поліцейської діяльності

Підрозділи Unknown

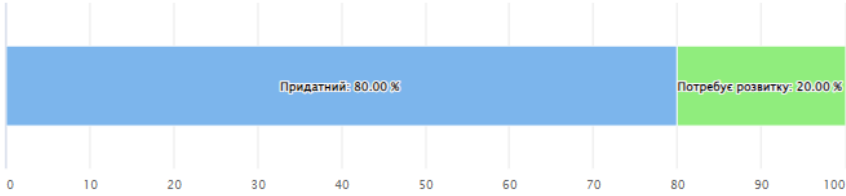
Оцінюваний * Перемога Володимир (Unknown - Unknown)

Отримати звіт **Експорт в PDF** 5

Зверніть увагу: експорт в Excel значних обсягів даних може зайняти тривалий час. Використовуйте фільтри для формування звітів меншого розміру.

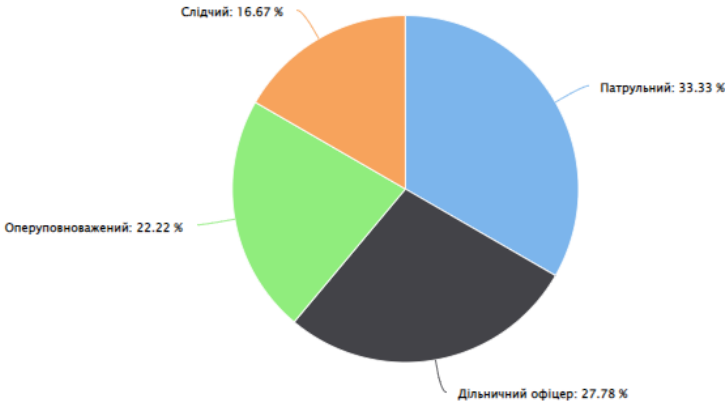
Рекомендації щодо придатності до поліцейської діяльності

Придатний	80.00 %
Потребує розвитку	20.00 %



Рекомендації за основними видами поліцейської діяльності

Патрульний	33.33 %
Дільничний офіцер	27.78 %
Оперуповноважений	22.22 %
Слідчий	16.67 %



Деталізовані рекомендації

№	Параметри для оцінювання	Методики дослідження	Шкали оцінювання	Поліцейська професія
Перемога Володимир, No group				
1	Особливості провідних тенденцій	Індивідуально-типологічний опитувальник (ІТО)	Шкала 2 Шкала 4	Оперуповноважений Дільничний офіцер

4.2. Підсумкові показники профпридатності (Excel)

Навігація: **Навчальний процес** → **Звіти** → **Підсумкові показники профпридатності (Excel)**.

Інформаційна панель / Звіти / Підсумкові показники профпридатності (Excel)

Підсумкові показники профпридатності (Excel)

Назва курсу * Професіограми за основними видами поліцейської діяльності **1**

Експорт в Excel **2**

Зверніть увагу: експорт в Excel значних обсягів даних може зайняти тривалий час. Використовуйте фільтри для формування звітів меншого розміру.

Потрібно:

- вибрати курс **/1/**;
- натиснути кнопку [Експорт в Excel] **/1/** для отримання файлу:

№	Оцінюваний	Підрозділ	Посада	Дата оцінювання	Придатний	Потребує розвитку	Слідчий	Оперуповноважений	Дільничний офіцер	Патрульний
1	test user2	Unknown	Студент	2022-04-27 10:40:02	63.64%	36.36%	25.00%	16.67%	8.33%	50.00%
2	Перемога Володимир	Unknown	Студент	2022-04-27 10:45:03	80.00%	20.00%	16.67%	22.22%	27.78%	33.33%
3	Шилопко Надія	Unknown	Студент	2022-04-27 10:30:04	84.00%	16.00%	26.32%	26.32%	36.84%	10.53%