

**МІНІСТЕРСТВО ВНУТРІШНІХ СПРАВ УКРАЇНИ
НАЦІОНАЛЬНА АКАДЕМІЯ ВНУТРІШНІХ СПРАВ
Навчально – науковий інститут № 3
Кафедра тактичної підготовки**

ЗАТВЕРДЖУЮ

Перший проректор НАВС

полковник поліції

Станіслав ГУСАРЄВ

2022



**РОБОЧА ПРОГРАМА НАВЧАЛЬНОЇ ДИСЦИПЛІНИ
ТАКТИКО-СПЕЦІАЛЬНА ПІДГОТОВКА**

Статус дисципліни – вибіркова
Рівень вищої освіти – перший (бакалаврський)
Ступінь вищої освіти – бакалавр
Спеціальність – (081) Право
Освітня програма – Право
Форма здобуття вищої освіти – денна
Мова викладання – українська
Форма підсумкового контролю – залік



Київ – 2022 рік

Розробники:

Юрій ДАВИГОРА – завідувач кафедри тактичної підготовки навчально-наукового інституту № 3 Національної академії внутрішніх справ, кандидат психологічних наук.

Василь ВЕРБОВИЙ – т.в.о. професора кафедри тактичної підготовки навчально-наукового інституту № 3 Національної академії внутрішніх справ, кандидат наук з фізичного виховання і спорту, доцент.

Євген БАКУТІН – старший викладач кафедри тактичної підготовки навчально-наукового інституту № 3 Національної академії внутрішніх справ.

Сергій ПРОКОПОВИЧ викладач кафедри тактичної підготовки навчально-наукового інституту № 3 Національної академії внутрішніх справ.

Робочу програму схвалено на засіданні кафедри тактичної підготовки, протокол від 18.08.2022 року № 2

Завідувач кафедри тактичної підготовки
навчально-наукового інституту № 3 НАВС

 **Юрій ДАВИГОРА**

Схвалено науково-методичною радою НАВС

Протокол від 06.10.2022 року № 1

Голова науково-методичної ради



Станіслав ГУСАРІВ

Результати перегляду робочої програми навчальної дисципліни

Робоча програма переглянута на 20__/20__ н.р. без змін; зі змінами (Додаток __).

протокол засідання кафедри

протокол науково-методичної ради

від ____ 202_ № __

від ____ 202_ № __

Завідувач кафедри тактичної підготовки

Голова НМР

Робоча програма переглянута на 20__/20__ н.р. без змін; зі змінами (Додаток __).

протокол засідання кафедри

протокол науково-методичної ради

від ____ 202_ № __

від ____ 202_ № __

Завідувач кафедри тактичної підготовки

Голова НМР

Робоча програма переглянута на 20__/20__ н.р. без змін; зі змінами (Додаток __).

протокол засідання кафедри

протокол науково-методичної ради

від ____ 202_ № __

від ____ 202_ № __

Завідувач кафедри тактичної підготовки

Голова НМР

1. Загальні відомості про навчальну дисципліну

Предметом вивчення навчальної дисципліни є специфіка організації тактики несення патрульної служби, тактичних дій оперативних груп при затриманні озброєних та інших суспільно-небезпечних осіб, основи поліцейських операцій, а також узагальнення практики з метою підвищення ефективності дій працівників Національної поліції України в різних умовах оперативної обстановки.

Мета та завдання навчальної дисципліни

Метою викладання навчальної дисципліни «Тактико-спеціальна підготовка» є засвоєння здобувачами вищої освіти нормативних положень та оволодіння навичками застосування тактичних прийомів та способів виконання службових завдань у типових та екстремальних ситуаціях.

Основними завданнями вивчення дисципліни «Тактико-спеціальна підготовка» є:

- розгляд правових підстав і порядку застосування превентивних поліцейських заходів та поліцейських заходів примусу;
- набуття вмінь використовувати отримані знання в діяльності з відпрацювання тактичних дій при забезпеченні публічної безпеки і порядку, участі у проведенні спеціальних операцій і оперативно-профілактичних заходів;
- оволодіння практичними навичками тактичних дій поліцейських в екстремальних ситуаціях, в умовах надзвичайного стану або складної оперативної обстановки в мирний час і особливий період, а також тактиці несення патрульної служби.

Преквізити: Тактико-спеціальна підготовка, Вогнева підготовка, Особиста безпека поліцейського, Алгоритм дій патрульних поліцейських у різних ситуаціях службової діяльності, Поліцейська діяльність, Оформлення ДТП.

Постреквізити: Організаційно-правові основи діяльності Національної поліції, Правові підстави затримання, Спеціальна тактика, Вогнева і тактична підготовка.

Компетентності відповідно до ступеня вищої освіти бакалавр зі спеціальності 081 «Право»

Загальні компетентності

ЗК2. Здатність застосовувати знання у практичних ситуаціях.

ЗК6. Здатність використовувати інформаційні та комунікаційні технології.

ЗК9. Здатність працювати в команді.

Спеціальні (фахові, предметні) компетентності:

СК3. Цінування та повага до гідності людини як найвищої соціальної цінності, розуміння її правової природи.

СК8. Здатність застосовувати правові принципи та доктрини.

СК10. Здатність використовувати різноманітні інформаційні джерела для повного та всебічного встановлення певних обставин.

Програмні результати навчання:

РН1. Визначити переконливість аргументів у процесі оцінки заздалегідь невідомих умов та обставин.

РН5. Давати короткий правовий висновок щодо окремих фактичних обставин з достатньою обґрунтованістю.

РН6. Оцінювати недоліки і переваги певних правових аргументів, аналізуючи відому проблему.

РН15. Вільно використовувати для правничої діяльності доступні інформаційні технології і бази даних.

РН17. Працювати в команді, забезпечуючи виконання завдань команди.

Згідно з вимогами освітньо-професійної програми здобувачі вищої освіти повинні:

знати:

– правову основу, завдання та принципи діяльності Національної поліції України;

– тактику дій нарядів поліції при ускладненні оперативної обстановки та виникненні надзвичайних ситуацій;

– тактику дій працівників поліції при затриманні озброєних та інших суспільно-небезпечних осіб у різних умовах;

– загальні засади спеціальної тактики при проведенні поліцейських операцій;

– види поліцейських операцій і оперативно-профілактичних заходів, що проводяться органами та підрозділами Національної поліції України та порядок їх взаємодії;

– завдання і тактику дій груп оперативних груп під час затримання озброєних та інших суспільно-небезпечних осіб у різних умовах;

– порядок складання та роботи із службовими графічними документами під час планування поліцейських заходів в різних умовах оперативної обстановки.

вміти :

– тактично грамотно діяти при виконанні службових завдань щодо забезпечення публічної безпеки і порядку;

– правильно застосовувати тактичні прийоми і способи дій при затриманні озброєних та інших суспільно-небезпечних осіб нарядами поліції;

– організувати взаємодію сил та засобів при затриманні озброєних та інших суспільно-небезпечних осіб нарядами поліції;

– тактично правильно діяти у складі наряду поліції при виникненні надзвичайної ситуації;

– тактично правильно діяти у складі груп оперативного шиккування при проведенні поліцейських операцій;

- організувати взаємодію сил та засобів на різних етапах поліцейської операції у ролі старшого наряду (групи);
- оформляти графічні і текстуальні документи на рівні старшого наряду поліції, розшукового наряду та групи оперативного шиккування поліцейської операції.

2. Структура навчальної дисципліни (1 курс)

Найменування показників	Характеристика навчальної дисципліни			
	Денна форма здобуття вищої освіти			
	д/б		КСФ	
Кількість кредитів ECTS – 4	Рік підготовки			
	1-й			
	Семестр			
	1-й	2-й		
	Лекції			
	6	4		
	Семінарські			
Загальна кількість годин – 120	Практичні			
	34	46		
	Самостійна робота			
	20	10		
	Вид контролю			
	залік	залік		

3. Тематичний план

форма навчання: денна (державне замовлення)

Назви тем	Нормативний обсяг годин	з них:				
		Усього годин з викладачем	з них:			Самостійна робота
			Лекцій	Семінарські	Практичних занять	
Тема 1. Тактика комунікації поліцейського..	8	4	2		2	4
Тема 2. Тактика контакту, прикриття та проведення поверхневої перевірки.	16	12			12	4
Тема 3. Основи тактики патрулювання.	10	6	2		4	4
Тема 4. Оволодіння тактикою застосування поліцейських заходів примусу.	18	14			14	4
Тема 5. Тактика дій поліцейських у разі виявлення вибухонебезпечного предмета.	8	4	2		2	4
Усього годин за 1 семестр	60	40	6		34	20
Тема 6. Тактика зовнішнього та внутрішнього огляду (обшуку) будівлі.	16	14			14	2
Тема 7. Оволодіння тактикою зупинення транспортного засобу..	12	10	2		8	2
Тема 8. Тактика дій поліцейського під час масових заходів і за особливих умов.	16	14	2		12	2
Тема 9. Оволодіння тактикою евакуації особи (поліцейського).	4	2			2	2
Тема 10. Тактика дій поліцейського на місці події.	12	10			10	2
Усього годин за 2 семестр	60	50	4		46	10
Усього годин	120	90	10		80	30
Підсумковий контроль	залік					

4. Плани навчальних занять за видами

Тема № 1. Тактика комунікації поліцейського.

лекційне заняття – (2 години)

План вивчення теми за видами занять

1. Тактико-спеціальна підготовка та комунікативний процес, їх поняття та значення.
2. Професійне спілкування правоохоронця із різними категоріями громадян.

практичне заняття – (2 години)

План вивчення теми за видами занять

1. Методи контролю ситуації без ескалації конфлікту.
2. Засоби досягнення максимальної ефективності у спілкуванні з мінімальним ризиком для поліцейського.
3. Тактика реагування на вербальні образи, супротив.
4. Дії працівників поліції при зверненні до них представників засобів масової інформації.

Тема № 2. Тактика контакту, прикриття та проведення поверхневої перевірки.

практичне заняття – (12 годин)

План вивчення теми за видами занять

1. Практика застосування методики «контакту та прикриття» для спілкування працівника поліції із одним чи декількома суб'єктами, із залученням двох чи більше поліцейських.
2. Застосування методики «контакт/прикриття» до проблем, пов'язаних зі сферою діяльності працівників поліції.
3. Тактика дій наряду поліції під час контакту з правопорушниками на місці події.
4. Порядок розподілу ролі між поліцейським, який здійснює контакт, та поліцейським, який забезпечує прикриття.
5. Тактичні дії працівника поліції під час перевірки документів особи.
6. Заходи особистої безпеки працівників поліції при перевірці документів.
7. Способи уникнення нападу при перевірці документів.
8. Порядок дій інших членів наряду при вчиненні затриманим опору.

Тема № 3. Основи тактики патрулювання.

лекційне заняття – (2 години)

План вивчення теми за видами занять

1. Структура Національної поліції.
2. Загальні засади патрулювання.
3. Види патрулів та основи патрулювання.

практичне заняття – (4 години)

План вивчення теми за видами занять

1. Патрулювання, його мета та основні завдання.
2. Спорядження патрульного. Координація з командиром підрозділу.
3. Основні форми та види патрулювання.
4. Тактика забезпечення безпеки при патрулюванні.
5. Ризики, які можуть виникнути під час патрулювання.
6. Види патрулювання проблемних районів.
7. Загальна концепція реагування на повідомлення.

Тема № 4. Тактика застосування поліцейських заходів примусу.

практичне заняття – (14 годин)

План вивчення теми за видами занять

1. Порядок і тактика застосування заходів поліцейського примусу.
2. Порядок і тактика застосування засобів впливу, спеціальних засобів та вогнепальної зброї.
3. Тактика дій поліцейського у випадках неможливості уникнення застосування сили, визначення межі її застосування.

Тема № 5. Тактика дій поліцейських у разі виявлення вибухонебезпечного предмета.

лекційне заняття – (2 години)

План вивчення теми за видами занять

1. Основні терміни, які вживаються при вивченні теми.
2. Класифікація вибухових пристроїв.
3. Рекомендації при виявленні вибухонебезпечних предметів під час виконання поліцейськими службових обов'язків.

практичне заняття – (2 години)

План вивчення теми за видами занять

1. Особливості проведення огляду місця події, пов'язаного з використанням вибухових матеріалів або таких, що їх нагадують.
2. Загальні вимоги дотримання заходів безпеки при поводженні з вибуховими матеріалами.
3. Особливості ідентифікації вибухонебезпечних предметів.

Тема № 6. Тактика зовнішнього та внутрішнього огляду (обшуку) будівлі.

практичне заняття – (14 годин)

План вивчення теми за видами занять

1. Засоби визначення небезпеки при внутрішньому обшуку будівлі.
2. Застосування засобів освітлення (ліхтарів) та захисних укріттів.
3. Способи комунікація між поліцейськими.
4. Відпрацювання кутів та дверних отворів.

5. Способи входу до будівлі.
6. Порядок переміщення в будівлі.
7. Пересування по коридорах.
8. Пересування по міжповерхових сходах.
9. Тактика роботи у невеликих групах.
10. Способи контактування між групами.
11. Схеми та техніки пересування невеликих груп при підході до будівлі.
12. Визначення індикатора небезпеки при зовнішньому огляді будівлі.
13. Тактика блокування будівлі, приміщення, вулиці.
14. Зупинка групи, вихід з контакту.

Тема № 7. Оволодіння тактикою зупинення транспортного засобу.

лекційне заняття – (2 години)

План вивчення теми за видами занять

1. Підстави для зупинки транспортного засобу та порядок організації зупинки транспортного засобу.
2. Тактика наближення поліцейських до зупиненого транспортного засобу.
3. Порядок та послідовність здійснення огляду транспортного засобу екіпажем поліції, який зупинений поліцейським.
4. Тактика переслідування транспортного засобу та затримання транспортних засобів при несенні служби на патрульному автомобілі.

практичне заняття – (8 годин)

План вивчення теми за видами занять

1. Дії наряду поліції під час для зупинки транспортного засобу з невідомими ризиками.
2. Порядок та способи наближення до транспортного засобу, наближення у темну пору доби.
3. Заходи особистої безпеки та тактика дій нарядів при перевірці транспортних засобів.
4. Дії наряду поліції під час для зупинки транспортного засобу з невідомими ризиками.
5. Порядок та способи наближення до транспортного засобу, наближення у темну пору доби.
6. Тактичні прийоми затримання правопорушника залежно від часу доби та пори року.
7. Дії наряду поліції під час зупинки транспортного засобу з високим ступенем ризику.
8. Тактика дій поліцейського, який відповідає безпосередньо за перевірку, та поліцейського, який відповідає за прикриття.
9. Контроль за підозрюваним та пасажиром, які знаходяться в транспортному засобі.

Тема № 8 Тактика дій поліцейського під час масових заходів і за особливих умов.

лекційне заняття – (2 години)

План вивчення теми за видами занять

1. Поняття та види масових заходів, їх загальна характеристика.
2. Організація діяльності та завдання особового складу підрозділів
3. Національної поліції під час проведення масових заходів.
4. Скандинавська модель. Шляхи запровадження.
5. Особливості забезпечення публічного порядку під час проведення футбольних матчів.

практичне заняття – (12 годин)

План вивчення теми за видами занять

1. Завдання поліції щодо забезпечення публічної безпеки і порядку при проведенні масових заходів.
2. Види нарядів, які призначаються для несення служби під час проведення масових заходів.
3. Способи та порядок патрулювання секторів.
4. Блокування місць тактичної переваги (перекриття вулиць).
5. Порядок супроводження натовпу.
6. Способи та порядок патрулювання секторів.
7. Блокування місць тактичної переваги (перекриття вулиць).
8. Порядок супроводження натовпу.
9. Обов'язки нарядів поліції щодо попередження і припинення групових порушень громадського порядку та масових заворушень.
10. Заходи щодо усунення причин та умов групових порушень громадського порядку.
11. Тактичні дії нарядів поліції при виникненні групових порушень громадського порядку і після їх припинення.
12. Побудова бойових порядків. Способи розділення (розосередження) натовпу.
13. Порядок застосування засобів активної оборони поліцейськими.

Тема № 9. Оволодіння тактикою евакуації особи (поліцейського).

практичне заняття – (2 години)

План вивчення теми за видами занять

1. Чинники, що враховуються під час порятунку поліцейського або громадянина.
2. Загальні принципи та методи евакуації потерпілих в різних умовах оперативної обстановки.
3. Тактика застосування пішого та автомобільного рятувального підрозділу.
4. Способи та порядок евакуації пораненого на автомобілі.

Тема № 10. Тактика дій поліцейського на місці події.

практичне заняття – (10 годин)

План вивчення теми за видами занять

1. Типові дії нарядів на місці події за різних умов.
2. Дії наряду поліції при безпосередньому виявленні злочину.
3. Обов'язки наряду поліції по забезпеченню охорони місця події.
4. Взаємодія наряду поліції зі слідчо-оперативною групою.
5. Послідовність зовнішнього огляду затриманих осіб.
6. Заходи особистої безпеки при огляді речей.
7. Порядок доставляння правопорушників, осіб підозрюваних у вчиненні злочину до відділу поліції.

5. Завдання для самостійної роботи

Методичні матеріали для самостійної роботи здобувачів вищої освіти доступні на сайті НАВС у розділі «Дистанційні курси» за посиланням: <https://dn.naiu.kiev.ua/login/index.php>

Ситуативні завдання

1. Наряд патруля у складі 2 працівників поліції під час здійснення патрулювання на автомобілі за маршрутом Повітрофлотський проспект, за 100 м до зупинки «вул. Освіти» побачили вибух приміщення в якому знаходиться магазин, розташоване біля зупинки громадського транспорту.

Завдання: в ролі старшого наряду патруля відпрацювати послідовність дій наряду на місці події.

2. Наряд поліції під час несення служби зупинив громадянина для перевірки документів на підставі, що особа володіє зовнішніми ознаками, схожими на зовнішні ознаки особи, яка перебуває в розшуку. Під час спілкування старший наряду почув хід механічного годинника, який доносився з рюкзака громадянина.

Завдання: в ролі старшого наряду патруля відпрацювати послідовність дій наряду на місці перевірки документів.

3. Наряд поліції на автомобілі у складі двох працівників під час відпрацювання району міста за оперативним планом «Перехват» зупинив автомобіль для перевірки.

Завдання: в ролі старшого наряду патруля відпрацювати послідовність дій наряду під час перевірки документів, огляду автомобіля в ході якого було виявлено пристрій схожий на вибуховий.

4. Правоохоронними органами України за здійснення пограбувань розшукується небезпечний кримінальний правопорушник Петрів Микола Іванович, 1990 року народження, мешканець с.м.т. Немішаєво, Бучанського району, Київської області. Петрів М.І., будучи членом організованої злочинної групи, за останні два роки брав участь у п'яти пограбуваннях громадян на території Київської та Житомирської областей в результаті яких,

чотири особи отримали тяжкі тілесні ушкодження. В грудні місяці минулого року по гарячих слідах після скоєння чергового кримінального правопорушення, двох учасників злочинної групи вдалося затримати, а підозрюваним у кримінальному правопорушенню Петрів М.І. та Соловей І.О. вдалося зникнути. За отриманої оперативної інформації керівнику органу поліції стало відомо, що Петрів М.І. періодично з'являється в тролейбусі маршруту № 40 в один і той проміжок часу(14.00-15.00) між зупинками Кадетський гай та Солом'янська площа. На підставі отриманої інформації керівник органу поліції прийняв рішення про створення оперативної групи у складі вісьмох оперативних працівників карного розшуку для проведення оперативного затримання кримінального правопорушника.

Завдання: в ролі старшого оперативної групи, оцінити оперативну обстановку та прийняти рішення (спланувати) на його затримання; рішення оформити письмово та схематично на окремому аркуші (додаток 1 – схема маршруту руху тролейбусу №40).

5. Органами поліції за здійснення тяжких злочинів розшукується небезпечний злочинець Козак Микола Іванович, 1990 року народження мешканець м. Бровари, Київської області. Він у складі ОЗУ, протягом трьох років здійснював пограбування та розбійні напади на громадян в населених пунктах Київської області. В результаті скоєння тяжких злочинів одну особу було вбито, а чотири отримали важкі тілесні ушкодження. В листопаді минулого року, в результаті проведення оперативно-розшукових заходів було затримано двох членів ОЗУ. В результаті проведених слідчих дій стало відомо, що можлива зустріч Козака М.І. зі скупником крадених речей в період з 15.00 до 16.00 год «Д» в парку ім. М. Зерова Солом'янського району м. Києва в районі монумента. На підставі отриманої інформації керівник органу поліції прийняв рішення про створення оперативної групи, у складі шістьох оперативних працівників карного розшуку з метою проведення оперативного затримання злочинця. Для забезпечення дій ОГ надається мікроавтобус з поліцейським-водієм.

Завдання: в ролі старшого оперативної групи усвідомити отримане від керівника органу поліції завдання на затримання КрПп Козака М.І., оцінити оперативну обстановку та прийняти рішення (спланувати) на його затримання; рішення оформити письмово та схематично на окремому аркуші (додаток 1 – схема парку ім. М. Зерова).

6. До чергової частини відділу поліції надійшло повідомлення про наявність підозрілого предмету у вигляді валізи, яка знаходиться без догляду на зупинці громадського транспорту «вул. Смілянська». Оперативний черговий поставив завдання наряду патруля щодо перевірки отриманої інформації.

Завдання: в ролі старшого наряду патруля відпрацювати послідовність дій наряду у місці закладення можливого вибухового пристрою. Склад наряду – 2 працівника ПП.

7. Громадянин, знаходячись на зупинці громадського транспорту стані алкогольного сп'яніння, чіпляється до перехожих, при цьому висловлюється брутальною лайкою, штовхає громадян, на їх зауваження не реагує.

Завдання: визначте порядок дій наряду поліції.

8. Наряд поліції, перебуваючи на маршруті патрулювання в м. Києві по вул. Іванова, о 23.00 помітив двох невідомих, які з хуліганських мотивів наносили удари руками та ногами по автобусній зупинці.

Завдання: визначте порядок дій наряду поліції.

9. Перебуваючи на маршруті наряд поліції близько 23.00 помітив громадянина, який біля гуртожитку № 3 Київського політехнічного інституту за адресою: м. Київ, вул. Жилянська, 34, образливо чіплявся до перехожих та висловлювався брутальною лайкою.

Завдання: визначте порядок дій наряду поліції.

10. Наряд поліції, перебуваючи на маршруті патрулювання в м. Києві по вул. Іванова, о 02.00 помітив двох невідомих осіб на автобусній зупинці.

Завдання: визначте порядок дій наряду поліції.

11. Наряд поліції несе службу на маршруті патрулювання № 4 в парку ім. Т.Г Шевченка у м. Києві та чує крики жінки на допомогу. Прибувши на місце події вживає заходів до затримання злочинця, потерпіла особа вказує на те, що громадянин відібрав мобільний телефон.

Завдання: визначте порядок дій наряду поліції.

12. Громадянка Іванова О.О. повідомила наряду поліції, що вона стала свідком крадіжки яку скоїла жінка на яку вона прямо вказала, а саме витягла з кишені телефон.

Завдання: визначте порядок дій наряду поліції.

13. Громадянка Сидорова А.В. повідомила наряд патрульної поліції про те, що на зупинці громадського транспорту вул. Милославського 53, знаходиться особа яка поводить себе дивно (жестикулює руками, розповідає нісенітницю).

Завдання: визначте порядок дій наряду поліції.

14. Наряд поліції, перебуваючи на маршруті патрулювання № 4 в м. Києві по вул. Васильківській, помітив двох невідомих, які з хуліганських мотивів наносили удари руками та ногами третій особі, що лежала на землі і кликала на допомогу. Під час припинення злочину та затримання поліцейські застосували заходи примусу.

Завдання: визначте порядок дій наряду поліції.

15. Наряд поліції, перебуваючи на маршруті патрулювання в м. Києві в парку Партизанської Слави, помітив двох невідомих осіб, на прохання надати документи для перевірки, особа відповіла лайкою та витягла кишені ніж.

Завдання: визначте порядок дій наряду поліції.

16. Наряд поліції прибувши на виклик (сімейно побутова сварка) за адресою м. Київ вул. Колекторна 4 кв. 15. Зайшовши в приміщення квартири побачили чоловіка з мисливською рушницею в руках.

Завдання: визначте порядок дій наряду поліції.

17. Наряд поліції, перебуваючи на маршруті патрулювання № 4 в м. Києві по вул. Васильківській, помітив двох невідомих, які з хуліганських мотивів наносили удари руками та ногами третій особі, що лежала на землі і кликала на допомогу. Під час припинення злочину та затримання один зі злочинців вчиняє озброєний опір.

Завдання: визначте порядок дій наряду поліції.

18. До наряду поліції, який несе службу на маршруті патрулювання № 7 по вулиці Вишгородській у м. Києві, звернулась громадянка, яка повідомила про виявлення біля під'їзду будинку чоловіка, який лежить на асфальті, при цьому перебуває при свідомості та з явними ознаками тілесних ушкоджень на тілі у вигляді побоїв. Перед цим на громадянина напали двоє невідомих, які нанесли йому тілесні ушкодження, заволоділи мобільним телефоном та гаманцем в якому знаходилось близько 1600 гривень.

Завдання: визначте порядок дій наряду поліції.

19. Наряд поліції несе службу на маршруті патрулювання № 4 в парку ім. Т.Г Шевченка у м. Києві та чує крики жінки на допомогу. Прибувши на місце події вживає заходів до затримання злочинця, який вирвав у жінки сумочку та втікає з місця пригоди.

Завдання: визначте порядок дій наряду поліції.

20. Перебуваючи на маршруті наряд поліції близько 23.00 помітив громадянина, який біля гуртожитку № 3 Київського політехнічного інституту за адресою: м. Київ, вул. Жилианська, 34, образливо чіплявся до перехожих та висловлювався брутальною лайкою.

Завдання: визначте порядок дій наряду поліції.

21. Після затримання громадянина Руденко Д.І. за скоєння розбійного нападу в парку Острозького, пішим нарядом поліції було прийнято рішення щодо доставляння вище вказаного громадянина до відділу поліції громадським транспортом.

Завдання: визначте порядок дій наряду поліції.

22. Під час затримання громадянина Дунаєва А.В. за скоєння розбійного нападу в парку Острозького, пішим нарядом поліції було застосовано спеціальний засіб ПР-73, під час застосування спец засобу вище зазначеній особі було нанесено тілесні пошкодження (розбита голова), після надання першої до медичної допомоги було прийнято рішення, щодо доставляння затриманого до відділу поліції громадським транспортом.

Завдання: визначте порядок дій наряду поліції.

23. Наряд поліції отримавши повідомлення від оперативного чергового про те, що за адресою вул. Колекторна 4, відбувся наїзд на пішохода, але свідок Петров В. С. чекає наряд для надання свідчень відносно даної події, та повідомив чергового що даний автомобіль знаходиться біля магазину поруч.

Завдання: визначте порядок дій наряду поліції.

24. Під час патрулювання нарядом поліції біля буд. 5 по вул. Некрасова було виявлено автомобіль з розбитим боковим склом та в середині якого знаходились дві невідомі особи зі стійким запахом алкоголю.

Завдання: визначте порядок дій наряду поліції.

25. Під час патрулювання нарядом поліції о 01:00 на вул. Ласточкина 5 зупинений транспортний засіб, в якого були відсутні номерні знаки та розбита права передня фара.

Завдання: визначте порядок дій наряду поліції.

6. Індивідуальні завдання

1. Наряд поліції отримавши повідомлення від оперативного чергового про те що за адресою вул. Колекторна 10 відбувся наїзд на пішохода, водій з місця ДТП зник на автомобілі, але є свідок який чекає наряд для надання свідчень відносно даної події.

Завдання: визначте порядок дій наряду поліції.

2. Під час зупинки транспортного засобу для перевірки документів, водій автомобіля Тойота вів себе знервовано. Нарядом поліції було прийнято рішення здійснити огляд автомобіля. Під час огляду в багажнику автомобіля було виявлено дві мисливські рушниці.

Завдання: визначте порядок дій наряду поліції.

3. Під час зупинки транспортного засобу за порушення ПДР в салоні автомобіля марки Тойота було виявлено предмети схожі на вибуховий пристрій (граната).

Завдання: визначте порядок дій наряду поліції.

4. Патрульні поліції Шульга В. та Жерепа Д. під час чергування о 03.00 год по вул. Свободи помітили біля дороги людину, яка підняла руку і намагалась зупинити патрульний автомобіль. Патрульні зупинились і чоловік попросив їх довести його до дому на вул. Лісову, пояснивши це тим, що почуває себе зле. Поліцейські посадили чоловіка до автомобіля і підвезли його. Після того, як він вийшов із машини, патрульні знайшли на задньому сидінні службового автомобіля 50 доларів США.

Завдання: визначте порядок дій наряду поліції.

5. До чергової частини територіального відділу поліції за скоєння дрібного хуліганства в ресторані «Плакуча Іва» були доставлені громадянин Власов С. та громадянка Шевчук І. Під час затримання Власов С. нецензурно висловлювався на патрульних поліцейських, чіплявся за формений одяг, сідав на землю, намагався втекти, тому нарядом поліції до нього були застосовані заходи фізичного впливу та спеціальні засоби (кайданки).

Завдання: визначте порядок дій наряду поліції.

6. До бару «Ромашка», що знаходиться по вул. Вишневій, о 20 годині, у вільний від роботи час в цивільному одязі зайшов Гаврилов А., який працює патрульним поліцейським. Перебуваючи в барі, помітив, що трое

чоловіків, будучи на підпитку, побачивши в одного з відвідувачів значну суму грошей, намагалися заволодіти ними.

Завдання: визначте порядок дій наряду поліції.

7. До поліції надійшло повідомлення від мешканця будинку № 9 по вул. Носова про те, що він чує з квартири сусіда жіночі крики про допомогу. Отримавши повідомлення, патрульні поліції Жерепа В. і Шульга П. прибули за вказаною адресою. Вони встановили, що мешканець квартири гр. Нікулін В., перебуваючи у нетверезому стані, вчиняв фізичне насильство відносно своєї дружини.

Завдання: визначте порядок дій наряду поліції.

8. Наряду поліції надійшло повідомлення про те, що невідома особа намагається проникнути в квартиру №13 по проспекту Визволителів буд. 27. Прибувши до вказаного будинку двоє поліцейських почали підніматися сходами. На сходовій площадці, де знаходиться зазначена квартира, вони побачили акуратно одягненого невідомого чоловіка. На запитання патрульних, що він тут робить, останній повідомив, що вийшов з власної квартири і йде на вулицю. На прохання пред'явити особисті документи погодився, засунувши руку до внутрішньої кишені, здійснив три постріли, чим завдав смертельного поранення обом патрульним поліцейським.

Завдання: визначте порядок дій наряду поліції.

9. Патрульні поліції Р. та В. брали участь у проведенні профілактичних заходів щодо попередження квартирних крадіжок та розшуку підозрюваних у скоєнні цих злочинів. О 13.00 патрульний Р. в особі яка прямувала до буд. №2 по пров. Хмельницького, впізнав підозрюваного за скоєння цих злочинів гр. І., який зайшов у під'їзд вказаного будинку. Патрульний Р., доповівши черговому відділу поліції про виявлення підозрюваного та його місцезнаходження, прийняв рішення затримувати гр.І. у під'їзді будинку. Зайшовши в під'їзд слідом за гр. І. працівники поліції окликнули підозрюваного, намагаючись зупинити його для перевірки, відрекомендувавшись працівниками поліції. В момент затримання гр.. І. вийняв з кишені і привів у дію невстановлений вибуховий пристрій, який знаходився при ньому. В результаті вибуху працівники поліції та підозрюваний отримали поранення.

Завдання: визначте порядок дій наряду поліції.

10. До наряду працівників патрульної поліції звернулась гр. А. і повідомила, що у тролейбусі № 8 пасажирами був затриманий невідомий громадянин В., який таємно викрав із її сумки гаманець, у якому знаходилось 350 грн. та 100 доларів США.

Завдання: визначте порядок дій наряду поліції.

11. До поліції надійшло повідомлення, що по вул. Степній біля буд. № 45 на дитячому майданчику невідомі особи розпивають алкогольні напої, палять цигарки, виражаються нецензурною лайкою. Прибувши на виклик, наряд патрульної служби побачив трьох чоловіків та одну жінку, які пиячили на дитячому майданчику. З'ясувавши ситуацію, поліцейські прийняли

рішення про затримання зазначених громадян та доставляння до поліції. Перед посадкою до патрульного автомобіля, порушників та їх особисті речі було оглянуто поліцейськими. У відділі поліції після складання протоколу, затриманні громадяни були відпущені. На наступний день зазначені громадяни звернулися зі скаргою про порушення їхніх прав та свобод.

Завдання: визначте порядок дій наряду поліції.

7.

Методи навчання

Словесні

Розповідь-пояснення використовується під час навчання курсантів та слухачів протягом лекції. За метою виділяються такі види розповіді: розповідь-вступ, розповідь-повість, розповідь-висновок. Ефективність зазначеного методу залежить головним чином від уміння викладача розповідати, дохідливості та доступності інформації, від поєднання його з іншими методами навчання.

Бесіда – це діалог між викладачем та курсантом (слухачем), який дає можливість за допомогою цілеспрямованих і вміло сформульованих питань спрямувати здобувачів освіти на активізацію отриманих знань. Саме з допомогою їх викладач активізує діяльність здобувачів освіти, ставлячи їм запитання для розмірковування, розв'язання проблемної ситуації.

Лекція служить для пояснення теми; її типовими ознаками, є тривалість запису плану та рекомендованої літератури, уведення та характеристика нових понять, розкриття та деталізація матеріалу, завершальні висновки викладача, відповіді на запитання.

Наочні методи.

Ілюстрація – допоміжний метод при словесному методі, її значення полягає в яскравішому викладенні та показі власної думки.

Демонстрація характеризується рухомістю засобу демонстрування, наприклад, демонстрація навчальних фільмів.

Практичні методи: вирішення ситуаційних завдань, складання документів. Ці методи не несуть нової навчально-пізнавальної інформації, а слугують для закріплення, формування практичних умінь під час застосування раніше набутих знань.

Навчальна робота під керівництвом викладача – самостійна робота. До неї належать написання рефератів, самостійні письмові роботи, контрольні роботи, написання тестів.

Рольова гра:

- пояснення фабули (змісту й умов гри);
- підготовка дійових осіб для виконання своїх ролей;
- підготовка статистів, ведучого.

8. Форми та методи контролю критерії оцінювання результатів навчання

Поточний контроль здійснюється під час проведення практичних занять і має за мету перевірку засвоєння знань, умінь і навичок здобувачів вищої освіти з навчальної дисципліни.

У ході поточного контролю проводиться систематичний вимір приросту знань, їх корекція. Результати поточного контролю заносяться викладачем до журналів обліку роботи академічної групи за національної системою оцінювання («відмінно», «добре», «задовільно», «незадовільно»). Протягом терміну вивчення навчальної дисципліни, кожен здобувач вищої освіти при поточному контролі повинен мати оцінки не менше ніж 50 відсотків від загальної кількості проведених практичних занять. Обов'язковою умовою допуску до підсумкового контролю є відсутність незадовільних оцінок поточної успішності.

Підсумковий контроль реалізується у вигляді залік, (екзамену). Підсумковий контроль, передбачає оцінку за розв'язання одного теоретичного питання та одного практичного завдання з числа відпрацьованих практичних завдань передбачених робочою програмою навчальної дисципліни. Практичне завдання, яке повинен розв'язати здобувач вищої освіти визначається вимогами, щодо порядку складання підсумкового контролю та відповідними заздалегідь підготовленими білетами.

Розподіл балів, що присвоюються здобувачеві

Накопичення балів з тем за усі види робіт					Підсумковий контроль	Підсумкова кількість балів		
<i>max 60 %</i>					<i>max 40 %</i>		<i>max 100 %</i>	
Теми №/бали					Самостійна робота	Залік		
Тема 1	Тема 2	Тема 3	Тема 4	Тема 5	5	40	Залік	100
5	5	5	5	5				
Тема 6	Тема 7	Тема 8	Тема 9	Тема 10	5	40	Залік	100
5	5	5	5	5				

Рейтинг компетентності здобувача вищої освіти навчальної дисципліни, що забезпечуються кафедрою включає рейтинг компетентності з навчальної роботи (практична робота) та рейтинг компетентності з підсумкового контролю. Що відповідає пропорції за 100-бальною шкалою.

Максимальний рейтинг з навчальної роботи:

Для дисциплін в яких форма підсумкового контролю залік або екзамен – 60 балів (мінімальна кількість 36 балів).

Шкала оцінювання: національна та ECTS

Оцінка в балах	Оцінка за національною шкалою	Оцінка за шкалою ECTS	
		Оцінка	Пояснення
90 – 100	Відмінно	A	відмінне виконання
85 – 89	Добре	B	вище від середнього рівня
75 – 84		C	загалом хороша робота
66 – 74	Задовільно	D	непогано
60 – 65		E	виконання відповідає мінімальним критеріям
35–59	Незадовільно	FX	необхідне перескладання
1–34		F	Необхідне повторне вивчення курсу

9. Інструменти, обладнання, програмне забезпечення, використання яких передбачає дисципліна

Навчальне обладнання: автомобілі, поясна система із спорядженням (макет зброї, кайданки, газовий балончик (порожній), ліхтарик, аналог спецзасобу ПП-М), радіостанція, індивідуальні та автомобільні аптечки, бронежилети, нагрудні відеокамери, мобільний логістичний пристрій, захисні маски та окуляри, рукавички, огорожувальна стрічка та конуси.

Наочні засоби: стенди та плакати з тактико-спеціальної підготовки, навчальні фільми, методичні розробки, навчальні посібники, Закон України «Про Національну поліцію».

Програмне забезпечення. Для забезпечення можливості організації дистанційного навчання може використовуватися платформа Zoom, середовище Classroom, Moodle «Мудл», Соціальні мережі та Telegram.

10. Перелік питань (завдань) для підсумкового контролю навчальної дисципліни

1. Комунікація (спілкування) поліцейських з різними категоріями громадян.
2. Дотримання поліцейськими вимог і правил при вирішенні конфліктних ситуацій за допомогою комунікації (спілкування) з громадянами.
3. Реагування поліцейських на вербальні образи, супротив. Виявлення поліцейськими повідомлень провокаційного характеру.
4. Використання усних команд поліцейськими з можливим застосуванням заходів безпосереднього впливу в разі не встановлення позитивного контакту з правопорушником.
5. Спілкування між поліцейським та представником ЗМІ.
6. Розташування поліцейських в просторі. Оцінка ситуації працівниками патрульної поліції.
7. Тактика поведження поліцейського з особливою категорією громадян.
8. Види та форми патрулювання.
9. Роль та обов'язки поліцейського, який здійснює контакт.
10. Роль та обов'язки поліцейського, який здійснює прикриття .
11. Охарактеризувати «Шість правил» пильності при наближенні до контакту.
12. Порядок взаємодії між поліцейськими під час перевірки документів у особи (контакт та прикриття).
13. Практичне відпрацювання позиції «контакт прикриття». Перевірка документів.
14. Практичне відпрацювання поверхнева перевірка «стоячи без упора в стіну».
15. Практичне відпрацювання поверхнева перевірка «в положенні стоячи з упором в стіну».
16. Практичне відпрацювання поверхнева перевірка «в положенні стоячи на колінах».
17. Практичне відпрацювання поверхнева перевірка «в положенні лежачи».
18. Практичне відпрацювання. «Контакт прикриття, зміна офіцера контакту та прикриття».
19. Практичне відпрацювання. Поверхнева перевірка «стоячи без упора в стіну, при співпраці з поліцейським»
20. Загальні засади патрулювання поліцейських.
21. Тактико-спеціальна підготовка та її роль в діяльності поліції .
22. Патрульна поліція та її завдання.
23. Права та обов'язки працівників патрульної поліції.
24. Особиста підготовка патрульних поліцейських до несення служби.
25. Спорядження (екіпірування) поліцейського патруля.
26. Види нарядів патрульної поліції.
27. Піше патрулювання наряду поліції.
28. Охарактеризувати патрулювання нарядів поліції на транспортному засобі.

29. Порядок проведення інструктажу поліцейських до несення служби.
30. Підстави та порядок застосування спеціальних засобів поліцейським.
31. Види поліцейських заходів примусу.
32. Вид та інтенсивність застосування заходів примусу поліцейським щодо особи яка вчинила правопорушення.
33. Категорія громадян щодо яких заборонено застосовувати поліцейським спеціальні засоби згідно Закону України “Про Національну поліцію”.
34. Перелік спеціальних засобів які поліцейський отримує для несення служби по забезпеченню публічного порядку та безпеки.
35. Практичне відпрацювання одягання кайданок «в положенні руки за спиною».
36. Практичне відпрацювання одягання кайданок «в положенні руки за спиною в замку».
37. Практичне відпрацювання одягання кайданок «в положенні руки за головою».
38. Практичне відпрацювання одягання кайданок «правопорушник співпрацює з поліцейським».
39. Практичне відпрацювання одягання кайданок «після застосування заходів примусу».
40. Практичне відпрацювання одягання кайданок «при високому рівні загрози».
41. Практичне відпрацювання знімання кайданок з особи ззаду.
42. Практичне відпрацювання знімання кайданок з особи, яка знаходиться в положенні лежачи.
43. Конвоювання особи після одягання кайданок.
44. Конвоювання особи після застосування заходів примусу.
45. Практичне відпрацювання. «Зони нанесення ударів гумовим кийком».
46. Практичне відпрацювання. Поверхнева перевірка «в положенні стоячи на колінах з одяганням кайданок».
47. Практичне відпрацювання. Поверхнева перевірка «в положенні лежачи з одяганням кайданок».
48. Ознаки, що вказують на вибуховий пристрій та порядок дій поліцейських у разі його виявлення.
49. Тактика дій поліцейського при виявленні вибухонебезпечних предметів під час виконання поліцейськими службових обов’язків.
50. Показати дії поліцейського у разі застосування проти нього гранати.
51. Тактика дій поліцейського при виявленні вибухонебезпечних предметів під час під час огляду ТЗ.
52. Схема та техніка пересування невеликих груп поліцейських при підході до будівлі.
53. Визначення індикатора небезпеки поліцейськими при зовнішньому огляді будівлі.

54. Використання захисних укриттів поліцейськими при зовнішньому огляді будівлі.
55. Складові готовності поліцейських до внутрішнього огляду будівель.
56. Тактика пересування невеликих груп поліцейських при підході до будівлі в нічний час, або до мало освітлювальних об'єктів.
57. Схема та техніка пересування невеликих груп поліцейських в середині будівлі.
58. Порядок та послідовність огляду приміщення невеликим підрозділом поліцейських.
59. Демаскуючі ознаки поліцейського при відпрацюванні приміщень.
60. Порядок та послідовність огляду поліцейських підвальних приміщень, горищ.
61. Використання захисних укриттів при внутрішньому огляді будівлі.
62. Дії поліцейських під час виявлення правопорушника в будівлі.
63. Показати огляд приміщення з використанням ліхтарика.
64. Показати вивід правопорушника з приміщення.
65. Відпрацювання дверей (отворів) поліцейським при вході в кімнату чи приміщення.
66. Порядок огляду вікон поліцейським при підході до будівлі.
67. Огляд кімнат та приміщення поліцейським на виявлення злочинця.
68. Продемонструвати невербальну комунікацію між поліцейськими.
69. Продемонструвати вербальну комунікацію між поліцейськими.
70. Показати способи підходу поліцейського до будівлі.
71. Показати спосіб входу поліцейських до будівлі «хрест навхрест».
72. Показати спосіб входу поліцейських до будівлі «кутом».
73. Показати спосіб входу поліцейських до будівлі «гачком».
74. Показати спосіб підходу до будівлі «діагональ».
75. Показати як відпрацьовуються кути та дверні отвори.
76. Показати способи проходження коридорів двома поліцейськими, якщо особа чинить озброєний опір.
77. Порядок та способи наближення поліцейського до транспортного засобу, наближення у темну пору доби.
78. Дії наряду поліції під час для зупинки транспортного засобу з невідомими ризиками.
79. Підстави для зупинення транспортного засобу поліцейським.
80. Дії поліцейського під час зупинення транспортного засобу.
81. Забезпечення особистої безпеки поліцейського під час зупинення транспортного засобу .
82. Контакт поліцейського з підозрілими особами під час зупинення транспортного засобу.

83. Візуальний огляд транспортного засобу поліцейським.
84. Практичне відпрацювання. Демонстрація «проведення поверхневої перевірки перед доставлянням автотранспортом».
85. Практичне відпрацювання. «Огляд службового автомобіля після доставляння затриманого».
86. Патрулювання поліцейськими, у контексті забезпечення публічної безпеки і порядку під час масових заходів.
87. Поняття «масові заходи», їх зміст та характерні ознаки.
88. Види нарядів поліції, що залучаються до несення служби із забезпечення публічного порядку та безпеки під час масових заходів.
89. Завдання нарядів поліції, що залучаються до несення служби із забезпечення публічної безпеки і порядку під час масових заходів.
90. Дії поліцейських у різних ситуаціях під час масових заходів.
91. Підготовчий етап до проведення масового заходу.
92. Порядок супроводження поліцейськими натовпу.
93. Використання транспортних засобів поліцейськими під час масових заходів.
94. Тактика дій поліцейських при групових порушеннях громадського порядку.
95. Заходи особистої безпеки нарядів поліції при групових порушеннях громадського порядку.
96. Обов'язки поліції по забезпеченню публічного порядку та безпеки.
97. Тактика дії нарядів поліції під час евакуації потерпілих (поранених) з місця події.
98. Способи евакуації поліцейськими пораненого на автомобілі.
99. Порядок евакуації потерпілих (поранених) з місця події в пішому порядку.
100. Порядок евакуації потерпілих (поранених) з місця події в пішому з поліцейськими прикриття.
101. Дотримання заходів безпеки поліцейськими під час перевірки документів у особи.
102. Продемонструвати спілкування поліцейського з оперативним черговим по радіостанції.
103. Продемонструвати спілкування поліцейських між собою.
104. Показати дії поліцейського при спілкування з дітьми.
105. Доставляння затриманого «пішим порядком». Практичне відпрацювання.
106. «Тактика огляду транспортного засобу». Практичне відпрацювання.
107. «Опитування громадян, що стали очевидцем злочину». Практичне відпрацювання.

108. Опитування громадян, потерпілих від злочину». Практичне відпрацювання.
109. Практичне відпрацювання. Поверхнева перевірка «подання усних команд, повалення на підлогу, одягання кайданок».
110. Провести перевірку документів у підозрілої особи.

11. Рекомендовані джерела інформації

Основна література:

1. Алфьоров С. М. Правові та психологічні аспекти тактики захисту та затримання озброєного й озброєного злочинця: практи. посібник / С. М. Алфьоров, М. О. Серета. – Запоріжжя: Юридичний ін-т ДДУВС, 2009.– 72 с.
2. Посібник Тактико-спеціальна підготовка / Є.В Гузенко., О.В. Каверін, О.М. Красіков, Б.В. Ліщук К., 2014 - 155с.
3. Йосипів Ю. Р. Тактичне керівництво щодо несення служби на блокпостах в умовах наступу і оборони, затримання озброєних злочинців, банд та формувань: метод. рекомендації / Ю. Р. Йосипів, С. М. Банах, В. Р. Булачек та ін. – Львів: ЛьвДУВС, 2014. – 139 с.
4. Тактико-спеціальна підготовка працівників Національної поліції : навч. посібник / [О. І. Тьорло, Ю. Р. Йосипів, В. М. Синенький та ін.]. Львів : ЛьвДУВС, 2018. 480 с.
5. Тактико-спеціальна підготовка : навч. посібник / [О. Г. Комісаров, А. О. Собакарь, Е. Ю. Соболев, О. С. Юнін та ін.] ; Дніпропетр. Держ. ун-т внутр. справ. Дніпро : ДДУВС, 2017. 277 с.
6. Спеціальна техніка Національної поліції України» : навч. посіб. з дис. «Тактико-спеціальна підготовка» / Ю. В. Гнусов, В. А. Світличний, Ю. М. Онищенко; Харк. нац. ун-т внутр. справ, факультет № 4, каф. кібербезпеки. – Х. : ХНУВС, 2017. – 175 с.
7. Діяльність поліцейського щодо виявлення правопорушень у громадських місцях: метод, реком. / В.С. Боровікова, І.В. Лозинська та ін. - Л: ЛьвДУВС, 2018.-76 с.
8. Практика та законодавче забезпечення застосування спеціальних засобів у діяльності поліції (світовий досвід) [Текст]: аналіт. огляд / Костюк В.Л., Крищенко А.Є., Мозоль В.В., Литвин В.В., Копан О.В. - К.: Нац. акад. внутр. справ, 2018. - 93 с.
9. Дії працівників Національної поліції та їх особиста безпека при зупинці транспортного засобу: навч.посіб. / В.А Сягровець, Ю.І. Давигора, Є.В. Гузенко, О.В. Білоус, Ю.В. Демченко, С.В, Лук'янов, Д.М Руцький; під.заг.ред. Сербина Р.А., Київ : Нац. акад. внутр. справ, 2021. 67с.
- 10.Тактика дій працівників Національної поліції України в особливих умовах: практи. посіб./ В.А. Сягровець, О.В. Хуторянський, Є.В. Гузенко, О.В. Білоус, Ю.В. Демченко, Ю.М. Єременко, С.В. Лук'янов, С.В. Прокопович, Д.М. Руцький, під.заг.ред. Сербина Р.А., Київ: Нац. акад. внутр. справ, 2021. 138 с.
- 11.Дії поліцейського під час здійснення поверхневої перевірки. Особливості застосування кайданків [Текст] : метод. рек. / [В. А.

Дідковський; В. В. Бондаренко, В. А. Сягровець; Кузенков О. В. Арсененко О. А. Рябуха О. С. Лук'янов С В. – Київ : Нац. акад. внутр. справ, 2021. – 62с.


Додаткова література:


1. Конституція України : прийнята 28 черв. 1996 р. *Відомості Верховної Ради України*. 1996. № 30. Ст. 141.
2. Про Національну поліцію : Закон України від 2 лип. 2015 р. № 580VIII. *ЛІГА.ЗАКОН*: [сайт]. URL: http://search.ligazakon.Ua/1_doc2.nsf/link1/TI50580. html.
3. Дисциплінарний статут Національної поліції України : затв. Законом України від 15 берез. 2018 р. № 2337-VIII. *Верховна Рада України*., [сайт]. URL: <https://zakon.rada.gov.ua/laws/show/2337-19>.
4. Про затвердження Інструкції із заходів безпеки при поводженні зі зброєю: наказ МВС України від 01 лютого 2016 р. № 70. *Верховна Рада України* : [сайт].: <https://zakon.rada.gov.ua/laws/show/z0250-16>.
5. Про затвердження Інструкції про порядок взаємодії між Державною службою України з надзвичайних ситуацій, Національною поліцією України та Національною гвардією України у сфері запобігання і реагування на надзвичайні ситуації, пожежі та небезпечні події: наказ МВС України від 22 серпня 2016р. № 859. *Міністерство внутрішніх справ України*: [сайт]: <http://mvs.gov.ua>.
6. Про затвердження правил етичної поведінки поліцейських: наказ МВС України від 09 листопада 2016 р. № 1179. *Міністерство внутрішніх справ України*: [сайт]: <http://mvs.gov.ua>.
7. Про затвердження Концепції запровадження в діяльності органів та підрозділів Національної поліції України скандинавської моделі забезпечення публічної безпеки та порядку під час проведення масових заходів: Наказ МВС України. № 706 від 23.08.2018р. URL: <https://ips.ligazakon.net/document/view/MVS873>.


Інформаційні ресурси:


1. [http:// mvs. gov.ua/](http://mvs.gov.ua/) - Офіційний сайт Міністерства внутрішніх справ України.
2. <http://npu.gov.ua/> - Офіційний сайт Національної поліції України.
3. [http:// patrol.police.gov.ua/](http://patrol.police.gov.ua/) - Офіційний сайт Департаменту патрульної поліції України.
4. <http://www.nbuv.gov.ua> – Національна бібліотека України
5. <http://www.nplu.kiev.ua> Національна Парламентська бібліотека України
6. <http://www.president.gov.ua> – Офіційне інтернет-представництво Президента України.

Підписи авторів РИНД









Юрій ДАВИГОРА
Василь ВЕРБОВИЙ
Сергій ПРОКОПОВИЧ
Євген БАКУТІН