

МІНІСТЕРСТВО ВНУТРІШНІХ СПРАВ УКРАЇНИ
НАЦІОНАЛЬНА АКАДЕМІЯ ВНУТРІШНІХ СПРАВ
НАВЧАЛЬНО-НАУКОВИЙ ІНСТИТУТ № 2
Кафедра криміналістичного забезпечення та судових експертиз

ЗАТВЕРДЖУЮ
Перший проректор НАВС
полковник поліції
Станіслав ГУСАРЄВ
2022



РОБОЧА ПРОГРАМА НАВЧАЛЬНОЇ ДИСЦИПЛІНИ
СУДОВО ТРАСОЛОГІЧНА ЕКСПЕРТИЗА

Статус дисципліни – вибіркова
Рівень вищої освіти – другий (магістерський)
Ступінь вищої освіти – магістр
Форма здобуття вищої освіти - денна
Мова викладання – українська
Форма підсумкового контролю – залік




Київ – 2022

УДК 343.368

ПРИХОДЬКО Юрій - доцент кафедри криміналістичного забезпечення та судових експертиз навчально-наукового інституту № 2 Національної академії внутрішніх справ, кандидат юридичних наук, доцент
СВОБОДА Євгенія – професор кафедри криміналістичного забезпечення та судових експертиз навчально-наукового інституту № 2 Національної академії внутрішніх справ, кандидат юридичних наук, доцент


Робочу програму схвалено на засіданні кафедри криміналістичного забезпечення та судових експертиз навчально-наукового інституту №2 НАВС
Протокол від 03.11.2022 року, протокол № 10.

Завідувач кафедри


Володимир АТАМАНЧУК

Схвалено науково-методичною радою НАВС
Протокол від 24.12.2022 року, протокол № 4.

Голова науково-методичної ради


Станіслав ГУСАРЄВ


Результати перегляду робочої програми навчальної дисципліни

Робоча програма переглянута на 2023/2024 н.р. без змін; зі змінами (Додаток 1).
(потрібне підкреслити)

протокол засідання кафедри
від 14.12.2023 № 8

протокол науково-методичної ради
від 22.12.2023 № 15

Завідувач кафедри



Голова НМР


Гусарєв С.Я.

Робоча програма переглянута на 2024/2025 н.р. без змін; зі змінами (Додаток ____).
(потрібне підкреслити)


протокол засідання кафедри
від 05.09.2024 № 1

протокол науково-методичної ради
від 20.09.2024 № 8

Завідувач кафедри



Голова НМР



Робоча програма переглянута на 20__/20__ н.р. без змін; зі змінами (Додаток ____).
(потрібне підкреслити)

протокол засідання кафедри
від ____ 202_ № ____

протокол науково-методичної ради
від ____ 202_ № ____

Завідувач кафедри

Голова НМР

1. Загальні відомості про навчальну дисципліну

Предметом вивчення навчальної дисципліни «Судова трасологічна експертиза» є вивчення наукових положень трасології та судово-трасологічної експертизи, а також розроблених на їх основі методик, прийомів, засобів та методів, які використовуються при дослідженні найрізноманітніших трасологічних об'єктів, також є оволодіння методиками дослідження різних трасологічних слідів, об'єктів та процесів.

Мета та завдання навчальної дисципліни

Метою викладання навчальної дисципліни «Судова трасологічна експертиза» є отримання здобувачами системи знань з використання експертних методик трасологічних досліджень.

Основними завданнями вивчення навчальної дисципліни «Судова трасологічна експертиза» є:

- засвоєння знань, напрацьованих сучасною вітчизняною та зарубіжною експертною практикою, з питань проведення судових трасологічних експертиз;
- набуття навичок діагностичних, ідентифікаційних та ситуаційних судових трасологічних експертиз;
- отримання вмінь оформлювати висновки трасологічної експертизи та давати оцінку її результатам, модифікувати та розробляти нові ефективні методи експертних досліджень;
- оцінювати придатність нових методів, розробляти процедуру досліджень, аналізувати механізм впливу зовнішніх факторів на об'єктивність та достовірність результатів досліджень, довіру ініціатора проведення експертизи тощо.

Пререквізити (Prerequisite): Сучасні інформаційні технології в юридичній діяльності, Кримінальна юстиція: правові доктрини та принципи правотворчості, Юридична компаративістика, Нормотворча діяльність.

Компетентності відповідно до освітньої програми:

інтегральна компетентність:

здатність розв'язувати задачі дослідницького та/або інноваційного характеру у сфері права;

Загальні компетентності:

ЗК2. Здатність проводити дослідження на відповідному рівні.

ЗК3. Здатність до пошуку, оброблення та аналізу інформації з різних джерел.

ЗК7. Здатність приймати обґрунтовані рішення

Програмні компетентності відповідно до вимог освітньо-професійної програми підготовки здобувачів вищої освіти.

Спеціальні (фахові, предметні) компетентності:

СК6. Здатність обґрунтовувати та мотивувати правові рішення, давати розгорнуту юридичну аргументацію.

СК12. Здатність утверджувати етичні стандарти правничої діяльності, стандарти професійної незалежності та відповідальності правника.

СК13. Здатність доносити до фахівців і нефахівців у сфері права інформацію, ідеї, зміст проблем та характер оптимальних рішень з належною аргументацією.

Програмні результати навчання:

РН3. Проводити збір, інтегрований аналіз та узагальнення матеріалів і різних джерел, включаючи наукову та професійну літературу, бази даних, цифрові, статистичні, тестові та інші та перевіряти їх на достовірність, використовуючи сучасні методи дослідження.

РН8. Оцінювати достовірність інформації та надійність джерел, ефективно опрацьовувати та використовувати інформацію для проведення наукових досліджень та практичної діяльності.

РН9. Генерувати нові ідеї та використовувати сучасні технології у наданні правничих послуг.

Відповідно до освітньо-професійної програми (програмні результати навчання), здобувачі ступеня вищої освіти магістра після опанування дисципліною «Судова трасологічна експертиза» повинні

знати:

- історію виникнення, становлення та розвитку судової трасології;
- класифікацію слідів трасологічного походження та механізм їх утворення;
- правила виявлення, фіксації та вилучення слідів та об'єктів трасологічного походження;
- основи трасологічної ідентифікації, діагностики та ситуалогії;
- предмет, систему, об'єкти та завдання трасологічної експертизи, методи та технічні засоби, що використовуються при її проведенні;
- загальні положення методики трасологічної експертизи та її окремі методики;
- правила оформлення ілюстративної таблиці до висновку експерта.

вміти:

- застосовувати набуті теоретичні знання на практиці;
- працювати з науковою та методичною літературою;
- надавати допомогу слідчим у підготовці матеріалів для проведення трасологічних експертиз;
- використовувати методики проведення судово-трасологічної експертизи з метою вирішення ідентифікаційних, діагностичних та ситуаційних завдань, які поставлені перед експертом;
- використовувати технічні засоби, у тому числі й автоматизовані інформаційні системи при проведенні ідентифікаційних, діагностичних та ситуаційних досліджень;
- оформляти результати трасологічних досліджень;
- вносити пропозиції щодо профілактики конкретних видів злочинів.

володіти:

- навичками поводження з речовими доказами, здатність надавати консультацію щодо мети та завдань при проведенні експертизи об'єктів трасологічної експертизи;
- здатністю використовувати на практиці процесуальні, організаційні основи призначення та проведення судової трасологічної експертизи;
- здатністю використовувати виявлені ознаки та властивості об'єктів в процесі проведення судової трасологічної експертизи;
- проводити дії з підготовки матеріалів для призначення судової трасологічної експертизи;
- навичками описувати ідентифікаційні та діагностичні ознаки об'єктів судової трасологічної експертизи;
- здатністю пошуку, аналізу науково-технічних знань із різних джерел з використанням сучасних інформаційно-комунікаційних технологій;
- вміннями встановлювати психологічний контакт, аналізувати різну інформацію та формулювати власні висновки;
- навичками налагодження контакту з іншими учасниками процесу досудового розслідування;
- здатністю використання спеціальної криміналістичної термінології державною мовою.

2. Структура навчальної дисципліни

Найменування показників	Характеристика навчальної дисципліни			
	денна форма здобуття вищої освіти		заочна форма здобуття вищої освіти	
	д/б	ксф	д/б	ксф
Кількість кредитів ECTS– 3	Рік підготовки			
	1-й	-	-	-
	Семестр			
	2-й	-	-	-
Загальна кількість годин – 90	Лекції			
	8 год.	-	-	-
	Семінарські			
	4 год.	-	-	-
	Практичні			
	18 год.	-	-	-
	Самостійна робота			
	60 год.	-	-	-
	Вид контролю			
	залік	-	-	-

3. Тематичний план

(для здобувачів вищої освіти ступеня магістр, за денною формою навчання, державне замовлення)

№ з/п	Назви тем	Нормативний обсяг годин	Всього годин				
			Всього годин з викладачем	Денна форма			Самостійна робота
				Лекцій	Семинарських занять	Практичних занять	
1.	Тема 1. Предмет, задачі, система трасології. Наукові основи трасології	4	-	-	-	-	4
2.	Тема 2. Основи трасологічної ідентифікації	4	-	-	-	-	4
3.	Тема 3. Методика трасологічної експертизи	6	2	2	-	-	4
4.	Тема 4. Трасологічне дослідження слідів шкіряного покрову голови та зубів людини	10	4	2	-	2	6
5.	Тема 5. Експертне дослідження слідів ніг та взуття людини	8	4	-	2	2	4
6.	Тема 6. Експертне дослідження слідів транспортних засобів	8	2	-	-	2	6
7.	Тема 7. Експертне дослідження слідів зламу та інструментів	6	2	-	-	2	4
8.	Тема 8. Експертне дослідження слідів одягу, рукавичок	10	4	2	-	2	6
9.	Тема 9. Експертне дослідження пломб і запірно-пломбувальних пристроїв (ЗПП)	8	4	-	2	2	4
10.	Тема 10. Експертне дослідження замків	8	2	-	-	2	6
11.	Тема 11. Експертне дослідження слідів виробничих механізмів	6	2	2	-	-	4
12.	Тема 12. Трасологічне дослідження встановлення цілого за його частинами	6	2	-	-	2	4
13.	Тема 13. Інші види трасологічних досліджень	6	2	-	-	2	4
Загальна кількість годин		90	30	8	4	18	60
Контроль	Тести, контр. робота						
Всього годин		90	30	10	4	18	60

Підсумковий контроль: залік

4. Плани навчальних занять за видами

денна форма навчання, державне фінансування

Тема 4. Трасологічне дослідження слідів шкіряного покрову голови та зубів людини (2 год)

Навчальні питання та завдання до практичних занять – 2 години

Опрацювання теоретичних питань:

1. Механізм утворення слідів шкіряного покрову людини.
2. Моделювання на місці події при пошуку шкіряного покрову голови та зубів людини.
3. Порядок поводження з предметами-слідоносцями при їх огляді.

Опрацювання практичних завдань:

1. Виявлення, фіксація та опис слідів шкіряного покрову (губ, носа чола тощо), зубів людини.
2. Використовуючи відомості про ознаки і властивості об'єктів, які надійшли на дослідження, за допомогою нормативних документів та методик, викладених у фаховій літературі провести експертне дослідження слідів зубів.

Практичне заняття проводиться в спеціалізованій навчальній аудиторії №317, з використанням:

- навчальних зразків гіпсових зліпків зубів;
- вимірювальних приладів;
- довідкової літератури;
- оптичні прилади (криміналістичні лупи, мікроскопи).

Тема 5. Експертне дослідження слідів ніг та взуття людини (4 год)

Навчальні питання до семінарського заняття - 2 години

1. Сліди людини і їх класифікація.
2. Сліди людини як об'єкт трасологічної експертизи.
3. Встановлення та аналіз комплексу індивідуальних ознак низу взуття.
4. Особливості методики трасологічної експертизи слідів взуття.

Методичні вказівки:

Вивчення першого питання необхідно почати із розгляду систематизації слідів людини та механізму їх утворення. Курсанти повинні уявити криміналістичне значення слідів людини для встановлення особи злочинця.

Готуючись до другого питання необхідно записати у робочому зошиті види слідів частин тіла людини: ніг (сліди взуття, босих ніг, ніг, одягнутих в шкарпетки або панчохи), зубів, вух, губ, нігтів, окремих ділянок шкіряного покрову, а також з'ясувати ідентифікаційні ознаки нового і ношеного взуття та особливості їх відображення у слідах.

По третьому питанню потрібно знати загальні та окремі ознаки об'єктів трасологічного походження.

По четвертому питанню потрібно знати основні положення методики трасологічної експертизи слідів взуття.

Навчальні питання та завдання до практичних занять – 2 години

Опрацювання теоретичних питань:

1. Криміналістичне значення трасологічного дослідження слідів людини.
2. Класифікація слідів ніг та механізм їх утворення.
3. Ідентифікаційні ознаки, що відображаються в слідах ніг.
4. Виявлення, фіксація та вилучення слідів ніг на місці події.
5. Методика трасологічної експертизи слідів ніг.

Опрацювання практичних завдань:

1. Ознайомитися з питаннями поставленими на вирішення експертизи.
2. Провести ідентифікаційне дослідження слідів ніг та взуття згідно методики та сформулювати висновок.
3. Оформити фототаблицю до висновку експерта.

Практичне заняття проводиться в спеціалізованій навчальній аудиторії №317, з використанням:

- навчальних зразків гіпсових зліпків слідів взуття;
- вимірювальних приладів;
- довідкової літератури;
- оптичних приладів.

Методичні вказівки:

Після ознайомлення з питаннями поставленими на вирішення експертизи описати об'єкти надані на дослідження. Використовуючи матеріали отримані при попередньому дослідженні, провести роздільне та порівняльне дослідження згідно методики проведення трасологічної експертизи слідів взуття.

Користуючись зразками експертиз та власними попередніми дослідженнями, сформулювати висновок експерта.

При оформленні фототаблиці до висновку експерта виконати червоним кольором співпадаючі ознаки та пронумерувати їх.

Тема 6. Експертне дослідження слідів транспортних засобів (2 год)

Навчальні питання та завдання до практичних занять – 2 години

Опрацювання теоретичних питань:

1. Поняття сліду транспортного засобу, криміналістичне значення їх трасологічного дослідження для розкриття та розслідування злочинів.
2. Класифікація слідів транспортних засобів та механізм їх утворення.
3. Виявлення, фіксація та вилучення слідів транспортних засобів на місці події.
4. Методика трасологічної експертизи слідів транспортних засобів.

Опрацювання практичних завдань:

1. Ознайомитися з питаннями поставленими на вирішення експертизи.

2. Провести ідентифікаційне дослідження слідів шин згідно методики та сформулювати висновок.

3. Оформити фототаблицю до висновку експерта.

Практичне заняття проводиться в спеціалізованій навчальній аудиторії №317, з використанням:

- навчальних зразків відбитків слідів протектора шин транспортних засобів;

- вимірювальних приладів;

- довідкової літератури;

- - оптичні прилади (криміналістичні лути, мікроскопи).

Методичні вказівки:

Після ознайомлення з питаннями поставленими на вирішення експертизи описати об'єкти надані на дослідження. Використовуючи матеріали отримані при попередньому дослідженні, провести роздільне та порівняльне дослідження згідно методики проведення трасологічної експертизи слідів шин.

Користуючись зразками експертиз та власними попередніми дослідженнями, сформулювати висновок експерта.

При оформленні фототаблиці до висновку експерта виконати червоним кольором співпадаючі ознаки та пронумерувати їх.

Тема 7. Експертне дослідження слідів знарядь зламу та інструментів (2 год).

Навчальні питання та завдання до практичних занять – 2 години

Опрацювання теоретичних питань:

1. Поняття знаряддя зламу, криміналістичне значення трасологічного дослідження їх слідів знарядь зламу.

2. Класифікація слідів знарядь зламу та механізм їх утворення.

3. Ідентифікаційні ознаки, що відображаються в слідах знарядь зламу.

4. Методика трасологічної експертизи слідів знарядь зламу.

5. Виявлення, фіксація та вилучення слідів знарядь зламу на місці події.

Опрацювання практичних завдань:

1. Фронтальний, зустрічний та робочий кути. Їх вплив на характер і ступінь виразності загальних та окремих ознак в слідах.

2. Значення слідів зламу при проведенні оперативно-розшукових заходів та слідчих(розшукових) дій.

3. Огляд слідів зламу на місці події. Визначення механізму і напрямку утворення слідів

4. Проведення огляду слідів знарядь зламу, їх фотозйомка та попереке дослідження

5. Фіксація та вилучення слідів знарядь зламу (виготовлення зліпків за допомогою пластичних мас).

6. Фотозйомка слідів та експериментальних відбитків, робочої частини знаряддя зламу чи інструменту.
7. Ознайомитися з питаннями поставленими на вирішення експертизи.
8. Провести ідентифікаційне дослідження слідів знарядь зламу та інструментів згідно методики та сформулювати висновок.
9. Оформити фототаблицю до висновку експерта.

Практичне заняття проводиться в спеціалізованій навчальній аудиторії №317, з використанням:

- навчальних зразків слідів знарядь зламу та інструментів;
- вимірювальних приладів;
- довідкової літератури;
- оптичні прилади (криміналістичні лупи, мікроскопи).

Методичні вказівки:

Після ознайомлення з питаннями поставленими на вирішення експертизи описати об'єкти надані на дослідження. Використовуючи матеріали отримані при попередньому дослідженні, провести роздільне та порівняльне дослідження згідно методики проведення трасологічної експертизи слідів зламу та інструментів. Користуючись зразками експертиз та власними попередніми дослідженнями, сформулювати висновок експерта. При оформленні фототаблиці до висновку експерта виконати червоним кольором співпадаючі ознаки та пронумерувати їх.

Тема 8. Експертне дослідження слідів одягу, рукавичок (2 год).

Навчальні питання та завдання до практичних занять – 2 години

Опрацювання теоретичних питань:

1. Види та механізм утворення слідів рукавичок. Особливості огляду місця події з метою пошуку слідів рукавичок.
2. Класифікація матеріалів одягу, його конструктивні особливості й технологія виготовлення.
3. Поняття і класифікація пошкоджень на одязі. Загально криміналістичне поняття пошкодження одягу.

Опрацювання практичних завдань:

1. Методика трасологічної експертизи пошкоджень одягу.
2. Методика трасологічної експертизи слідів одягу та рукавичок. Особливості матеріалу слідоутворюючого об'єкта.

Практичне заняття проводиться в спеціалізованій навчальній аудиторії №317, з використанням:

- навчальних зразків слідів одягу та рукавичок;
- вимірювальних приладів;
- довідкової літератури;

- оптичні прилади (криміналістичні лупи, мікроскопи).

Методичні вказівки:

Після ознайомлення з питаннями поставленими на вирішення експертизи описати об'єкти надані на дослідження. Використовуючи матеріали отримані при поредньому дослідженні, провести роздільне та порівняльне дослідження згідно методики проведення трасологічної експертизи слідів одягу та рукавичок. Користуючись зразками експертиз та власними попередніми дослідженнями, сформулювати висновок експерта. При оформленні фототаблиці до висновку експерта виконати червоним кольором співпадаючі ознаки та пронумерувати їх.

Тема 9. Експертне дослідження пломб і запірно-пломбувальних пристроїв (ЗПП) (4 год).

Навчальні питання до семінарського заняття - 2 години

1. Пломби та їх класифікація.
2. Кримінальні способи зняття пломб.
3. Питання, які вирішуються при трасологічному дослідженні пломб.
4. Особливості методики діагностичного дослідження пломб.

Методичні вказівки:

Вивчення першого питання необхідно почати із вивчення поняття замикаючого пристрою та розгляду систематизації пломб та пломбуючих пристроїв.

Готуючись до другого питання необхідно записати у робочому зошиті основні способи кримінального зняття пломб та з'ясувати які технічні пристрої при цьому використовуються.

По третьому питанню потрібно знати перелік питань, що вирішуються трасологічною експертизою пломб.

При підготовці до четвертого питання необхідно опанувати основні положення методики діагностичного дослідження пломб.

Навчальні питання та завдання до практичних занять – 2 години

Опрацювання теоретичних питань:

1. Пломби як різновид запираючих пристроїв з обмеженими охоронними властивостями.
 2. Види пломб та їх конструктивні особливості.
 3. Способи та засоби, які застосовуються для накладання пломб.
- Індивідуальні ознаки, що залишають пристрої для пломбування.

Опрацювання практичних завдань:

1. Призначення пломб та їх охоронні властивості.
2. Особливості конструкції сучасних пломб та правила їх навішування.
3. Дослідження внутрішніх каналів пломб з метою встановлення її несанкціонованого зняття.

4. Методика трасологічної експертизи пломб: розрізати надану на дослідження пломбу, дослідити та описати сліди на внутрішніх каналах.

Практичне заняття проводиться в спеціалізованій навчальній аудиторії №317, з використанням:

- навчальних зразків пломб та запираючих пристроїв;
- вимірювальних приладів;
- довідкової літератури;
- оптичні прилади (криміналістичні лупи, мікроскопи).

Методичні вказівки:

Після ознайомлення з питаннями поставленими на вирішення експертизи описати об'єкти надані на дослідження. Використовуючи матеріали отримані при попередньому дослідженні, провести роздільне та порівняльне дослідження згідно методики проведення трасологічної експертизи пломб і запірнопломбувальних пристроїв. Користуючись зразками експертиз та власними попередніми дослідженнями, сформулювати висновок експерта. При оформленні фототаблиці до висновку експерта виконати червоним кольором співпадаючі ознаки та прономерувати їх.

Тема 10. Експертне дослідження замків (2 год).

Навчальні питання та завдання до практичних занять – 2 години

Опрацювання теоретичних питань:

1. Класифікація та будова основних типів сучасних замків.
2. Кримінальні способи відмикання та зламу сучасних замків.

Опрацювання практичних завдань:

1. Методика трасологічної експертизи замків. Дослідження механізму замка з метою встановлення його справності і роботоздатності.
2. Розібрати наданий на дослідження замок, дослідити та описати його конструкцію .
3. Виконати експериментальне відкривання та закриття замка штатним ключем чи за допомогою інструменту.

Практичне заняття проводиться в спеціалізованій навчальній аудиторії №317, з використанням:

- навчальних зразків замків;
- вимірювальних приладів;
- довідкової літератури;
- оптичні прилади (криміналістичні лупи, мікроскопи).

Методичні вказівки:

Для виявлення ознак дії стороннього предмету візуально чи з допомогою лупи досліджуються внутрішні поверхні корпусу замка біля замкової шпарини, робочі поверхні сувальд, канали для робочих штифтів, тоцьові поверхні дисків тощо.

Після ознайомлення з питаннями поставленими на вирішення експертизи описати об'єкти надані на дослідження. Використовуючи матеріали отримані при поредньому дослідженні, провести роздільне та порівняльне дослідження згідно методики проведення трасологічної експертизи замків. Користуючись зразками експертиз та власними попередніми дослідженнями, сформулювати висновок експерта. При оформленні фототаблиці до висновку експерта виконати червоним кольором співпадаючі ознаки та прономерувати їх.

Тема 12 Трасологічне дослідження встановлення цілого за його частинами (2 год).

Навчальні питання та завдання до практичних занять – 2 години

Опрацювання теоретичних питань:

1. Криміналістичне поняття «цілого» та «частини».
2. Сумативні системи. Цілісні системи (монолітні предмети, складні предмети, комплекти).
3. Характеристика внутрішніх зв'язків цих систем. Розділення і відділення.
4. Методика визначення напрямку прикладеного до скла зусилля.
5. Методика трасологічної експертизи, що проводиться з метою встановлення цілого за його частинами.

Опрацювання практичних завдань:

1. Особливості проведення експертного огляду, роздільного та порівняльного досліджень, оцінка виявлених ознак
2. Використання комплексних досліджень для ідентифікації цілого за його частинами.

Практичне заняття проводиться в спеціалізованій навчальній аудиторії №317, з використанням:

- навчальних зразків предметів, що раніше склали одне ціле;
- вимірювальних приладів;
- довідкової літератури;
- оптичні прилади (криміналістичні лупи, мікроскопи).

Методичні вказівки:

Після ознайомлення з питаннями поставленими на вирішення експертизи описати об'єкти надані на дослідження. Використовуючи матеріали отримані при поредньому дослідженні, провести роздільне та порівняльне дослідження згідно методики проведення трасологічної експертизи встановлення цілого за його частинами. Користуючись зразками експертиз та власними попередніми дослідженнями, сформулювати висновок експерта. При оформленні фототаблиці до висновку експерта виконати червоним кольором співпадаючі ознаки та прономерувати їх.

Тема 13. Інші види трасологічних досліджень.

Навчальні питання та завдання до практичних занять – 2 години

Опрацювання теоретичних питань:

1. Комплексна експертиза змінених номерів: трасологічна та експертиза матеріалів та речовин.

2. Методика ідентифікації робочих частин пристроїв для закупорювання пляшок за слідами обтискання пробки.

Опрацювання практичних завдань:

1. Характерні ознаки видалення первинних номерів. Правила пошуку та виявлення цих ознак.

2. Фізичні зміни, що відбуваються у кристалічній будові металу при нанесенні первинних номерів та їх знищенні.

3. Методи виявлення змінених номерів: хімічний, електрохімічний, ультразвуковий, магнітної суспензії, рентгенографії, іонного травлення, фотоакустичної мікроскопії.

4. Встановлення напрямку зусилля, що викликало руйнування листового скла, а також значення цього факту для розслідування злочину.

Практичне заняття проводиться в спеціалізованій навчальній аудиторії №317, з використанням:

- навчальних зразків предметів з видаленими номерами та уйноване листове скло;
- вимірювальних приладів;
- довідкової літератури;
- оптичні прилади (криміналістичні лупи, мікроскопи).

5. Завдання самостійної роботи

Загальною методичною вимогою вивчення навчальної дисципліни є вироблення особистісно-практичного відношення здобувачів до проблем розслідування кримінальних правопорушень. Основною рекомендацією із самостійного одержання і поглиблення знань з навчальної дисципліни може слугувати опрацювання та критичне осмислення рекомендованої літератури. До завдань для самостійної роботи у формі тестового контролю здобувачі вищої освіти можуть отримати доступ на сайті НАВС у розділі «Дистанційні курси» за посиланням: <https://dn.naiu.kiev.ua/course/view.php?id=3191> за допомогою індивідуального логіну та паролю.

Тема 1. Предмет, задачі, система трасології. Наукові основи трасології

самостійна робота — 4 годин

Опрацювати рекомендовану літературу до теми, скласти опорний конспект та підготуватись до обговорення основних понять теми.

Тема 2. Основи трасологічної ідентифікації*самостійна робота — 4 годин*

Опрацювати рекомендовану літературу до теми, скласти опорний конспект та підготуватись до обговорення основних понять теми.

Тема 3. Методика трасологічної експертизи*самостійна робота — 4 годин*

Опрацювати рекомендовану літературу до теми, скласти опорний конспект та підготуватись до обговорення основних понять теми.

Тема 4. Трасологічне дослідження слідів шкіряного покрову голови та зубів людини*самостійна робота — 6 годин*

Опрацювати рекомендовану літературу до теми, скласти опорний конспект та підготуватись до обговорення основних понять теми.

Тема 5. Експертне дослідження слідів ніг та взуття людини*самостійна робота — 4 годин*

Опрацювати рекомендовану літературу до теми, скласти опорний конспект та підготуватись до обговорення основних понять теми.

Тема 6. Експертне дослідження слідів транспортних засобів*самостійна робота — 6 годин*

Опрацювати рекомендовану літературу до теми, скласти опорний конспект та підготуватись до обговорення основних понять теми.

Тема 7. Експертне дослідження слідів зламу та інструментів*самостійна робота — 4 годин*

Опрацювати рекомендовану літературу до теми, скласти опорний конспект та підготуватись до обговорення основних понять теми.

Тема 8. Експертне дослідження слідів одягу, рукавичок*самостійна робота — 6 годин*

Опрацювати рекомендовану літературу до теми, скласти опорний конспект та підготуватись до обговорення основних понять теми.

Тема 9. Експертне дослідження пломб і запірно-пломбувальних пристроїв (ЗПП)*самостійна робота — 4 годин*

Опрацювати рекомендовану літературу до теми, скласти опорний конспект та підготуватись до обговорення основних понять теми.

Тема 10. Експертне дослідження замків

самостійна робота — 6 годин

Опрацювати рекомендовану літературу до теми, скласти опорний конспект та підготуватись до обговорення основних понять теми.

Тема 11. Експертне дослідження слідів виробничих механізмів

самостійна робота — 4 годин

Опрацювати рекомендовану літературу до теми, скласти опорний конспект та підготуватись до обговорення основних понять теми.

Тема 12. Трасологічне дослідження встановлення цілого за його частинами

самостійна робота — 4 годин

Опрацювати рекомендовану літературу до теми, скласти опорний конспект та підготуватись до обговорення основних понять теми.

Тема 13. Інші види трасологічних досліджень

самостійна робота — 4 годин

Опрацювати рекомендовану літературу до теми, скласти опорний конспект та підготуватись до обговорення основних понять теми.

Ситуаційні завдання

Завдання 1

Ви працюєте експертом Київському НДЕКЦ МВС України .

08.12.2021 р. по пр. Повітрофлотський, 21 в м. Києві о 20 годині було скоєно напад на гр. Прошко А.О., внаслідок чого потерпілий отримав численні колото-різані пошкодження. У ході слідчо-оперативних заходів 09.02.2021 р., було затримано гр. Форчука С.Д. При обшуку у нього було знайдено ніж зі слідами крові.

Слідчий Шоценко В.В. призначив по кримінальному провадженню № 25-759 трасологічну експертизу .

З метою розслідування обставин злочину та встановлення причетності гр. Прошко А.О. до скоєння злочину, слідчим Шоценко В.В., Вам поставленні наступні питання:

- Чи є на наданому на дослідження одязі колото-різані пошкодження?
- Якщо так, то чи не утворені вони ножем вилученим у гр. Форчука ?

Частина 1:

1. Які з питань, поставлених слідчим Шоценко А.О., вирішуються трасологічною експертизою, а які іншими видами судових експертиз?
2. Які ще питання, крім вказаних в постанові про призначення трасологічної експертизи, міг поставити слідчий Шоценко А.О. щодо об'єктів наданих на дослідження?
3. Вкажіть завдання, які потрібно вирішити у ході дослідження?

Частина 2:

1. Які загальні техніко-криміналістичні вимоги до проведення даної трасологічної експертизи?
2. Яка стадія експертизи передуює порівняльному дослідженню?
3. Які з ознак слідоутворюючого об'єкту на слідосприймаючому будуть загальними, а які окремими?

Завдання 2

Ви працюєте експертом Київському НДЕКЦ МВС України.

06.01.2021р. по вул. Коротченка, 25 в м. Києві о 10 годині до магазину “МАРС” зайшов невідомий та погрожуючи викруткою забрав гроші з каси. В цей момент його намагався затримати охоронець магазину “МАРС” Котов С.Д. Під час бійки невідомий викруткою заподіяв тілесні ушкодження охоронцю. У ході огляду місця події разом з іншими речовими доказами був вилучений також одяг гр. Котова С.Д.

У той же день о 20 годині по вул. О. Гончара, 7-А, в кв.68 в м. Києві у ході слідчо-оперативних заходів, було затримано гр. Іванова В.А. При обшуку у нього було знайдено викрутку.

З метою розслідування обставин злочину та встановлення причетності гр. Іванова В.А. до скоєння злочину слідчий Луцко Б.В. призначив по кримінальному провадженню № 54-904 трасологічну експертизу, на вирішення якої виніс наступні питання:

- Чи є на наданому на дослідження одязі колото-різані пошкодження?
- Якщо так, то чи не утворені вони викруткою вилученою у гр. Іванова В.А. ?

Частина 1:

1. Які питання із поставлених слідчим Луцко Б.В., вирішуються трасологічною експертизою, а які іншими видами судових експертиз?
2. Які ще питання, крім вказаних у постанові про призначення експертизи міг вказати слідчий Луцко Б.В. щодо об'єктів наданих на експертизу?
3. Які завдання, потрібно вирішити щодо об'єктів наданих на експертизу?

Частина 2:

1. Які загальні техніко-криміналістичні вимоги до проведення даної трасологічної експертизи?
2. Яка стадія експертизи передуює експертному експерименту ?
3. Які з ознак слідоутворюючого об'єкту на слідосприймаючому будуть загальними, а які окремими?

Завдання 3

Ви працюєте експертом Київському НДЕКЦ МВС України.

21.01.2021 р. по вул. Богоутівська 71, в м. Києві о 24 годині у ресторані “ПАПУГА” під час банкету невідомими особами був зламаний сейф та

викрадено близько 4000 тис. гривень. В ході огляду місця події разом з іншими речовими доказами був вилучений сейф.

25.01.2021 р. о 14 годині по вул. Ломоносова, 17 кв.38 в м. Києві у ході слідчо-оперативних заходів, було затримано гр. Опушко Г.Д. При обшуку у нього було знайдено знаряддя зламу – фомку.

Слідчий Тонев Б.В. призначив по кримінальному провадженню № 76-004 трасологічну експертизу .

З метою розслідування обставин злочину та встановлення причетності гр. Опушко Г. слідчий Тонев Б.В. призначив по кримінальному провадженню № 76-004 трасологічну експертизу, на вирішення якої виніс наступні питання:

- Чи є на наданому на дослідження сейфі сліди знарядь зламу?
- Якщо так, то чи не утворені вони фомкою вилученою у гр. Опушко Г.Д.?

Частина 1:

1. Які з питань поставлених слідчим Тоневим Б.В., вирішуються трасологічною експертизою, а які іншими видами судових експертиз?

2. Які ще питання, крім вказаних в постанові про призначення трасологічної експертизи, міг вказати слідчий Тонев Б.В. при дослідженні об'єктів наданих на експертизу?

3. Які завдання, потрібно вирішити при дослідженні об'єктів наданих на експертизу?

Частина 2:

1. Які загальні техніко-криміналістичні вимоги до проведення даної трасологічної експертизи?

2. Яка стадія експертизи передуює експертному експерименту?

3. Які з ознак слідоутворюючого об'єкту на слідосприймаючому будуть загальними, а які окремими?

Завдання 4

Ви працюєте експертом Київському НДЕКЦ МВС України.

10.01.2021 р. по вул. Новака 81, в м. Києві о 4 годині в магазині “РОСИНКА” була здійснена крадіжка державного майна. В ході огляду місця події була вилучена дерев'яна вирізка з вхідних дверей.

У ході слідчо-оперативних заходів, було затримано гр. Ковко К.З., який зізнався, що ним напередодні було вчинена крадіжка державного майна. При обшуку помешкання гр. Ковко К.З. була знайдена сокира.

Слідчий Вуйко Н.М. призначив по кримінальному провадженню № 98-307 трасологічну експертизу.

З метою розслідування обставин злочину та встановлення причетності гр. Ковко К.З. до вчинення злочину, слідчим Вуйко Н.М. перед експертом поставлені наступні питання:

- Чи є на наданій на дослідження дерев'яній вирізці сліди знарядь зламу?

– Якщо так, то чи не утворені вони сокирою вилученою у гр. Ковко К.З.?

Частина 1:

1. Які питання із поставлених слідчим Вуйко Н.М., вирішуються трасологічною експертизою, а які іншими видами судових експертиз?

2. Які ще питання, крім вказаних в постанові про призначення експертизи міг вказати слідчий Вуйко Н.М. щодо дослідження сокири та дерев'яної вирізки?

3. Які завдання потрібно вирішити при дослідженні наданих об'єктів?

Частина 2:

1. Які загальні техніко-криміналістичні вимоги до проведення даної трасологічної експертизи?

2. Які умови проведення експертного експерименту у даному випадку?

3. Які з ознак слідоутворюючого об'єкту на слідосприймаючому будуть загальними, а які окремими?

Завдання 5

Ви працюєте експертом Київському НДЕКЦ МВС України.

29.12.2021 р. по вул. Західний тупик у м. Києві о 14 годині на дачному масиві “СОНЯЧНИЙ” була здійснена крадіжка велосипеда з дачного будинку гр. Крутого Б.Й.

04.01.2021 у ході слідчо-оперативних дій, був затриманий гр. Зубровкин В.Ж., у якого при обшуку було вилучено стамеску. У ході огляду місця події був вилучений навісний замок від входних дверей дачного будинку.

Слідчий Потеплелов Н.Ж. призначив по кримінальному провадженню № 08-007 трасологічну експертизу.

З метою розслідування обставин злочину та встановлення причетності гр. Зубровкина В.Ж до вчинення злочину, слідчим Потеплеловим Н.Ж. призначена трасологічна експертиза на вирішення якої винесені наступні питання:

– Чи є на наданому на дослідження навісному замку сліди знарядь зламу?

– Якщо так, то чи не утворені вони стамескою вилученою у гр. Зубровкина В.Ж.?

Частина 1:

1. Які питання із поставлених слідчим Потеплеловим Н.Ж., вирішуються трасологічною експертизою, а які іншими видами судових експертиз?

2. Які ще питання, крім вказаних в постанові про призначення експертизи міг вказати слідчий Потеплелов Н.Ж., щодо об'єктів наданих на експертизу?

3. Які завдання, потрібно вирішити при дослідженні об'єктів наданих на експертизу?

Частина 2:

1. Які загальні техніко-криміналістичні вимоги до проведення даної трасологічної експертизи?
2. Яка стадія експертизи передує порівняльному дослідженню?
3. Які додаткові та супутні сліди можуть бути виявлені при огляді даного місця події?

Завдання 6

Ви працюєте експертом Київському НДЕКЦ МВС України.

12.01.2021 р. по вул. Північній, 5 у м.Києві о 10 годині на танцювальному майданчику “ПОЛЬКА” був знайдений труп Танцюри І.В. з ушкодженнями голови. У ході огляду місця події був вилучений клинок від стилета.

13.01.2021 р. у ході слідчо-оперативних заходів, був затриманий гр. Рубанов Є.Й., у якого при обшуку було вилучено рукоятку від стилета.

Слідчий прокуратури Оболонського району м. Києва Г.А. Вано призначив по кримінальному провадженню № 86-999 трасологічну експертизу.

З метою розслідування обставин злочину та встановлення причетності гр. Рубанова Є.Й. до скоєння злочину, слідчим прокуратури Г.А. Вано призначена трасологічна експертиза на вирішення якої винесені наступні питання:

- Чи не складала раніше одне ціле рукоятка та клинок надані на дослідження?
- Чи відповідають ушкодження м'яких тканин на голові потерпілого Танцюри І.В. формі клинка, вилученого на місці події?

Частина 1:

1. Які питання із поставлених слідчим прокуратури Вано Г.А., вирішуються трасологічною експертизою, а які іншими видами судових експертиз?

2. Які ще питання, крім вказаних в постанові про призначення трасологічної експертизи міг вказати слідчий Вано Г.А., стосовно об'єктів наданих на дослідження?

3. Які завдання, потрібно вирішити при дослідженні об'єктів наданих на експертизу?

Частина 2:

1. Які загальні техніко-криміналістичні вимоги до проведення даної трасологічної експертизи?

2. Яка стадія експертизи передує експертному експерименту?

3. Які додаткові та супутні сліди можуть бути виявлені при огляді даного місця події?

Завдання 7

Ви працюєте експертом у Київському НДЕКЦ МВС України.

08.12.2021 р. по вул. Волоській, 21 в м. Києві о 22 годині було скоєно напад на гр. Прошко А.О., внаслідок чого потерпілий отримав колото-різані

поранення. У ході огляду місця події було вилучено шматок газети “Фронт перемін”. У ході слідчо-оперативних дій 09.12.2021 р., було затримано гр. Федорчука С.Д. При обшуку у нього було вилучено шматок згаданої газети.

Слідчий Проценко В.В. призначив по кримінальному провадженню № 23-459 трасологічну експертизу.

З метою розслідування обставин злочину та встановлення причетності гр. Федорчука С.Д. до скоєння злочину, слідчим Проценко В.В. Вам поставленні наступні питання:

– Чи не складала раніше одне ціле два шматка газети надані на дослідження?

Частина 1:

1. Які питання із поставлених слідчим Проценко В.В., вирішуються трасологічною експертизою, а які іншими видами судових експертиз?

2. Які ще питання, крім вказаних у постанові про призначення трасологічної експертизи міг вказати слідчий Проценко В.В., стосовно об’єктів наданих на експертизу?

3. Які завдання потрібно вирішити при дослідженні об’єктів наданих на експертизу?

Частина 2:

1. Які загальні техніко-криміналістичні вимоги до проведення даної трасологічної експертизи?

2. Яка стадія експертизи передуює експертному експерименту?

3. Які додаткові та супутні сліди можуть бути виявлені при огляді даного місця події.

Завдання 8

Ви працюєте експертом у Київському НДЕКЦ МВС України.

01.01.2021 р. по вул. Новака 81, в м. Києві о 4 годині в магазині “КОЛОС” була здійснена крадіжка державного майна. В ході огляду місця події був вилучений ломик та вирізка деревини з вхідних дверей.

В ході слідчо-оперативних дій, було затримано гр. Надоелова Й.П., який зізнався, що ним напередодні було вчинена крадіжка державного майна.

Слідчий Буйко М.М. призначив по кримінальному провадженню № 08-305 трасологічну експертизу.

секторі з техніко-криміналістичного забезпечення роботи Подільського РУ НП ГУНПМВС України у м. Києві.

З метою розслідування обставин злочину та встановлення причетності гр. Надоелова Й.П. до скоєння злочину, слідчим Буйко М.М. перед експертом поставлені наступні питання:

– Чи є на наданій на дослідження дерев’яній вирізці сліди знарядь зламу?

– Якщо так, то чи не утворені вони ломиком, що належить гр. Надоелову Й.П.?

Частина 1:

1. Які питання із поставлених слідчим Буйко М.М., вирішуються трасологічною експертизою, а які іншими видами судових експертиз?
2. Які ще питання, крім вказаних в постанові про призначення трасологічної експертизи міг поставити слідчий Буйко М.М. при дослідженні об'єктів наданих на експертизу?
3. Які завдання, потрібно вирішити при дослідженні об'єктів наданих на експертизу?

Частина 2:

1. Які загальні техніко-криміналістичні вимоги до проведення даної трасологічної експертизи?
2. Яка стадія експертизи передуює експертному експерименту?
3. Які додаткові та супутні сліди можуть бути виявлені при огляді даного місця події.

Завдання 9

Ви працюєте експертом у Київському НДЕКЦ МВС України.

12.01.2021 р. по вул. Чапаєва, 81 в м. Києві о 4 годині в магазині “БАСТАРДО” була здійснена крадіжка державного майна. У ході огляду місця події був вилучений гіпсовий зліпок сліду взуття на ліву ногу.

13.01.2016 р. у ході слідчо-оперативних заходів на дачі у гр. Нечая Й.Д. були вилучені напівчеревики виробництва Чехії.

Слідчий Муйко Н.М. призначив по кримінальному провадженню № 09-189 трасологічну експертизу.

З метою розслідування обставин злочину та встановлення причетності гр. Начая Й.Д. до скоєння злочину, слідчим Муйко Н.М. перед експертом поставлені наступні питання:

- Чи не залишений слід взуття вилучений на місці події напівчеревиками вилученими у гр. Нечая Й.Д.?
- Чи відповідає склад частинок ґрунту вилучених з підшви черевиків гр. Нечая Й.Д. зразкам ґрунту з дачної ділянки, що належить йому на правах приватної власності?

Частина 1:

1. Які питання із поставлених слідчим Вуйко Н.М., вирішуються трасологічною експертизою, а які іншими видами судових експертиз?
2. Які ще питання, крім вказаних в постанові про призначення трасологічної експертизи міг вказати слідчий Вуйко Н.М., стосовно об'єктів наданих на експертизу?
3. Які завдання, потрібно вирішити при дослідженні об'єктів наданих на експертизу?

Частина 2:

1. Які загальні техніко-криміналістичні вимоги до проведення даної трасологічної експертизи?
2. Яка стадія експертизи передуює експертному експерименту?

3. Які додаткові та супутні сліди можуть бути виявлені при огляді даного місця події.

Завдання 10

Ви працюєте експертом у Київському НДЕКЦ МВС України.

08.12.2021 р. по вул. Кавказькій, 21 біля ресторану “Колос” в м. Києві о 22 годині було скоєно розбійний напад на гр. Прошко А.О., внаслідок чого потерпілий отримав колото-різані поранення. У ході огляду місця події був вилучений гіпсовий зліпок зі слідом транспортного засобу. У ході слідчо-оперативних заходів 09.12.2015 р., було затримано гр. Федорова С.Д. на а\м ВАЗ 2106 д.н Н 45-67 КІ, а у його гаражі була вилучена шина до згаданого легкового а/м .

Слідчий Попов В.В. призначив по кримінальному провадженню № 23-459 трасологічну експертизу .

З метою розслідування обставин злочину та встановлення причетності гр. Федорова С.Д. до скоєння злочину, слідчим Поповим В.В. Вам поставлене питання:

– Чи не залишений слід бігової доріжки шини легкового автомобіля, вилучений на місці події шиною, знайденою у гаражі гр. Федорова С.Д.?

Частина 1:

1. Які питання із поставлених слідчим Поповим В.В., вирішуються трасологічною експертизою, а які іншими видами судових експертиз?

2. Які ще питання, крім вказаних в постанові про призначення трасологічної експертизи міг вказати слідчий Попов В.В., щодо об’єктів наданих на експертизу?

3. Які завдання, потрібно вирішити при дослідженні об’єктів наданих на експертизу?

Частина 2:

1. Які загальні техніко-криміналістичні вимоги до проведення даної трасологічної експертизи?

2. Яка стадія експертизи передує експертному експерименту?

3. Які додаткові та супутні сліди можуть бути виявлені при огляді даного місця події.

Завдання 11

Ви працюєте експертом у Київському НДЕКЦ МВС України.

07.01.2021 р. по вул. Новій, 81 у м. Києві о 4 годині у супермаркеті “ДОБРОБУТ” була здійснена крадіжка корпоративного майна. У ході огляду місця події був вилучений ломик-фомка та дві вирізки деревини – з вхідних дверей та лутки.

У ході слідчо-оперативних дій, було затримано гр. Нікітіна Й.І., який зізнався, що ним напередодні було вчинена крадіжка корпоративного майна .

Слідчий Лойко Н.М. призначив по кримінальному провадженню № 08-305 трасологічну експертизу.

З метою розслідування обставин злочину та встановлення причетності гр. Нікітіна Й.І. до скоєння злочину, слідчим Шевченківського РУ ГУМВС України в м. Києві Лойко Н.М. перед експертом поставлені наступні питання:

– Чи є на наданій на дослідження вирізці деревини сліди знарядь зламу?

– Якщо так, то чи не утворені вони ломиком-фомкою, вилученою у гр. Нікітіна Й.І.?

Частина 1:

1. Які питання із поставлених слідчим Лойко Н.М., вирішуються трасологічною експертизою, а які іншими видами судових експертиз?

2. Які ще питання, крім вказаних в постанові про призначення трасологічної експертизи міг вказати слідчий Лойко Н.М., щодо об'єктів наданих на експертизу?

3. Які завдання потрібно вирішити при дослідженні об'єктів наданих на експертизу?

Частина 2:

1. Які загальні техніко-криміналістичні вимоги до проведення даної трасологічної експертизи?

2. Особливості проведення порівняльного дослідження у даному випадку?

3. Які додаткові та супутні сліди можуть бути виявлені при огляді даного місця події, вказати основні правила та способи вилучення останніх.

Завдання 12

Ви працюєте експертом у Київському НДЕКЦ МВС України.

14.01.2016 р. по вул. Пушкіна, 18 в м. Києві о 4 годині в магазині “ЗБРОЯ” була здійснена крадіжка приватного майна, при цьому була зруйнована скляна вітрина. У ході огляду місця події в приміщенні магазину була вилучена цеглина.

З метою розслідування обставин злочину слідчий Бойко Н.М. призначив по кримінальному провадженню № 06-305 трасологічну експертизу.

Перед експертом поставлене наступне питання:

– З якого боку було прикладене зусилля для подолання перешкоди та який його характер?

– Чи є на цеглині сліди пальців рук?

Частина 1:

1. Які питання із поставлених слідчим Бойко Н.М., вирішуються трасологічною експертизою, а які іншими видами судових експертиз?

2. Які ще питання, крім вказаних в постанові про призначення трасологічної експертизи, міг вказати слідчий Бойко Н.М. при дослідженні об'єктів наданих на експертизу?

3. Які завдання потрібно вирішити при дослідженні об'єктів наданих на експертизу?

Частина 2:

1. Які загальні техніко-криміналістичні вимоги до проведення даної трасологічної експертизи?
2. Особливості проведення порівняльного дослідження в даному випадку?
3. Які додаткові та супутні сліди можуть бути виявлені при огляді даного місця події, основні правила та методи вилучення останніх ?

Завдання 13

Ви працюєте експертом у Київському НДЕКЦ МВС України.

08.12.2015 р. по вул. Саперній, 21 в м. Києві о 22 годині було скоєно напад на гр. Прошко А.О., внаслідок чого потерпілий отримав колото-різані поранення. У ході огляду місця події було вилучено розірваний навпіл блокнот. У ході слідчо-оперативних заходів 09.12.2015 р., було затримано гр. Федорчука С.Д. При обшуку у нього було вилучено частину блокноту.

Слідчий Проценко В.В. призначив по кримінальному провадженню № 23-459 трасологічну експертизу.

З метою розслідування обставин злочину та встановлення причетності гр. Прошко А.О. до скоєння злочину, слідчим Проценко В.В. Вам поставлене наступне питання:

- Чи не складала раніше одне ціле дві частини блокноту надані на дослідження?

Частина 1:

1. Які питання із поставлених слідчим Проценко В.В., вирішуються трасологічною експертизою, а які іншими видами судових експертиз?
2. Які ще питання, крім вказаних в постанові про призначення трасологічної експертизи, міг вказати слідчий Проценко В.В. щодо об'єктів наданих на дослідження?
3. Які завдання, потрібно вирішити при дослідженні об'єктів наданих на експертизу?

Частина 2:

1. Які загальні техніко-криміналістичні вимоги до проведення даної трасологічної експертизи?
2. Особливості проведення порівняльного дослідження в даному випадку?
3. Які додаткові та супутні сліди можуть бути виявлені при огляді даного місця події, основні правила та способи вилучення останніх?

Завдання 14

Ви працюєте експертом у Київському НДЕКЦ МВС України.

06.01.2021 р. по вул. Закревського 32\2, в м. Києві о 10 годині до магазину "МАРИНА" зайшов невідомий та погрожуючи викруткою забрав гроші з каси. У цей момент його намагався затримати охоронець магазину "МАРИНА" Коротков С.Д. Під час бійки невідомий викруткою заподіяв тілесні

ушкодження охоронцю. У ході огляду місця події разом з іншими речовими доказами був вилучений одяг гр. Короткова С.Д.

У той же день о 20 годині по вул. Чигоріна, 7-А у м. Києві в ході слідчо-оперативних заходів, було затримано гр. Іванченко В.А. При обшуку у його помешканні було знайдено викрутку зі слідами речовини бурого кольору. З метою розслідування обставин злочину та встановлення причетності гр. Іванченко В.А. до скоєння злочину слідчий Кедов Б.В. призначив по кримінальному провадженню № 54-904 трасологічну експертизу, на вирішення якої виніс наступні питання:

- Чи є на наданому на дослідження одязі колото-різані пошкодження?

- Якщо так, то чи не утворені вони викруткою, вилученою у гр. Іванченко В.А.?

- Чи відноситься речовина бурого кольору виявлена на викрутці до крові?

Частина 1:

1. Які питання із поставлених слідчим Кедовим Б.В., вирішуються трасологічною експертизою, а які іншими видами судових експертиз?

2. Які ще питання, крім вказаних в постанові про призначення експертизи міг вказати слідчий Кедов Б.В. щодо об'єктів наданих на експертизу?

3. Які завдання, потрібно вирішити при дослідженні наданих на експертизу об'єктів.

Частина 2:

1. Які загальні техніко-криміналістичні вимоги до проведення даної трасологічної експертизи?

2. Яка стадія експертизи передуює експертному експерименту, особливості її проведення?

3. Які з ознак слідоутворюючого об'єкту на слідосприймаючому будуть загальними, а які окремими?

Завдання 15

Ви працюєте експертом у Київському НДЕКЦ МВС України.

21.01.2021 р. по вул. Бориспільська, 71 в м. Києві о 24 годині у ресторані "ТЕКІЛА" під час банкету невідомими особами був зламаний сейф та викрадено близько 6000 тис. гривень. В ході огляду місця події разом з іншими речовими доказами був вилучений сейф зі слідами зламу.

25.01.2016 р. о 14 годині по вул. Ломоносова, 78, кв.73, в м. Києві у ході слідчо-оперативних дій, було затримано гр. Глушко Г.Д. При обшуку у нього було знайдено фомку.

З метою розслідування обставин злочину та встановлення причетності гр. Глушко Г.Д. до скоєння злочину слідчий Понєв Б.В. призначив по кримінальному провадженню № 76-004 трасологічну експертизу, на вирішення якої виніс наступні питання:

- Чи є на наданому на дослідження сейфі сліди знарядь зламу?

- Якщо так, то чи не залишені вони фомкою вилученою у гр. Глушко Г.Д. ?

Частина 1:

1. Які з питань поставлених слідчим Понєвим Б.В., вирішуються трасологічною експертизою, а які іншими видами судових експертиз?

2. Які ще питання, крім вказаних в постанові про призначення трасологічної експертизи, міг вказати слідчий Понєв Б.В. щодо наданих на експертизу об'єктів.

3. Які завдання, потрібно вирішити при дослідженні наданих на експертизу об'єктів.

Частина 2:

1. Які загальні техніко-криміналістичні вимоги до проведення даної трасологічної експертизи?

2. Яка стадія експертизи передує експертному експерименту, який при цьому складається синтезуючий висновок?

3. Які з ознак слідоутворюючого об'єкту на слідосприймаючому будуть загальними, а які окремими?

6.Індивідуальні завдання**Тема 1. Предмет, задачі, система трасології. Наукові основи трасології**

Підготувати есе або презентацію.

Теми есе (доповідей або мультимедійних презентації):

Наукові передумови становлення та розвитку трасології.

Сучасний стан та перспективи розвитку судової трасологічної експертизи.

Поняття, предмет, система та завдання судової трасології.

Криміналістичне вчення про сліди-відображення.

Роль трасології у формуванні сучасної криміналістики.

Взаємозв'язок трасології з юридичними дисциплінами.

Тема 2. Основи трасологічної ідентифікації

Підготувати есе або презентацію.

Теми есе (доповідей або мультимедійних презентації):

Особливості формування ідентифікаційного комплексу ознак.

Дослідження властивостей і стану самого об'єкта.

Дослідження відображень об'єкта.

Дослідження результатів дії (події).

Дослідження співвідношень (зв'язків) між діями, що мали місце, (подіями, фактами).

Тема 3. Методика трасологічної експертизи

Підготувати есе або презентацію.

Теми есе (доповідей або мультимедійних презентації):

Класифікація об'єктів судово-траसологічної експертизи та їх особливості.

Технічні, фізичні і хімічні засоби та матеріали, які використовуються в трасології.

Роль трасологічної експертизи у досудовому та судовому розслідуванні.
Участь експерта (спеціаліста) в судовому засіданні.

Тема 4. Трасологічне дослідження слідів шкіряного покриву голови та зубів людини

Підготувати есе або презентацію.

Теми есе (доповідей або мультимедійних презентацій):

Криміналістичне значення слідів шкіряного покриву голови людини.

Ідентифікаційне значення слідів зубів людини.

Тема 5. Експертне дослідження слідів ніг та взуття людини

Підготувати есе або презентацію.

Теми есе (доповідей або мультимедійних презентацій):

Класифікація слідів ніг та механізм їх утворення.

Ідентифікаційні ознаки, що відображаються в слідах ніг.

Виявлення, фіксація та вилучення слідів ніг на місці події.

Методика трасологічної експертизи слідів ніг.

Тема 6. Експертне дослідження слідів транспортних засобів

Підготувати есе або презентацію.

Теми есе (доповідей або мультимедійних презентацій):

Ситуаційні дослідження слідів транспортних засобів.

Попередній аналіз та оцінка слідів транспортних засобів на місці події.

Особливості не ідентифікаційних досліджень слідів транспортних засобів.

Особливості експериментальної стадії методики трасологічної експертизи слідів транспортних засобів.

Тема 7. Експертне дослідження слідів зламу та інструментів

Підготувати есе або презентацію.

Теми есе (доповідей або мультимедійних презентацій):

Вплив фронтального та зустрічного кута на ступінь відображення робочої частини знаряддя зламу на перешкодах.

Діагностичні та ситуаційні дослідження слідів знарядь зламу.

Мікротрасологічне дослідження слідів перекусу.

Використання сучасних технічних засобів та матеріалів для виявлення, фіксація та вилучення слідів знарядь зламу на місці події.

Одержання даних про слідоутворюючі об'єкти.

Правила утворення експериментальних слідів.

Тема 8. Експертне дослідження слідів одягу, рукавичок

Підготувати есе або презентацію.

Теми есе (доповідей або мультимедійних презентації):
Способи виготовлення рукавичок та додаткові ознаки, обумовлені способом виготовлення.

Методика трасологічної експертизи слідів рукавичок.

Одержання експериментальних слідів. Складання висновку експерта та виготовлення ілюстративних таблиць.

Види рукавичок. Матеріали, з яких виготовляються рукавички. Індивідуальні особливості поверхні матеріалів рукавичок.

Тема 9. Експертне дослідження пломб і запірно-пломбувальних пристроїв (ЗПП)

Підготувати есе або презентацію.

Теми есе (доповідей або мультимедійних презентації):

Питання, які вирішуються трасологічним дослідженням пломб.

Дослідження зовнішніх поверхонь пломб та внутрішніх каналів.

Складання висновку експерта і виготовлення ілюстративних таблиць.

Конструктивні особливості сучасних пломб.

Виявлення ознак несанкціонованого відкриття сучасних пломб.

Сучасні способи та засоби кримінального зняття та навішування пломб.

Тема 10. Експертне дослідження замків

Підготувати есе або презентацію.

Теми есе (доповідей або мультимедійних презентації):

Конструктивні особливості сучасних замків.

Порівняльний аналіз стійкості до кримінального зламу замків провідних зарубіжних виробників.

Оцінка ступені секретності сучасних циліндрових замків.

Нові засоби та способи відкриття сучасних замків.

Тема 11. Експертне дослідження слідів виробничих механізмів

Підготувати есе або презентацію.

Теми есе (доповідей або мультимедійних презентації):

Особливістю дослідження об'єктів виробництва і його окремих елементів (технічних засобів, технологічних процесів, матеріалів (виробів)).

Сліди виробничого походження.

Сліди-відображення різного роду відхилень.

Дефекти виготовлення. Дефекти матеріалу. Дефекти обробки.

Походження й властивості більшої частини слідів-дефектів.

Тема 12. Трасологічне дослідження встановлення цілого за його частинами

Підготувати есе або презентацію.

Теми есе (доповідей або мультимедійних презентації):

Визначення напрямку зусилля, що викликало руйнування скла.
Додаткові ознаки напрямку руйнування скла.

Тема 13. Інші види трасологічних досліджень

Підготувати есе або презентацію.

Теми есе (доповідей або мультимедійних презентації):

Механізм руйнування листового скла, закріпленого по краях.

Виникнення радіальних та концентричних тріщин.

Рельєф радіальних та концентричних пошкоджень на зрізі скла. Ознаки, що вказують напрям прикладеного до скла зусилля.

Особливості трасологічного дослідження вузлів та петель.

Особливості трасологічного дослідження слідів тварин.

7. Методи навчання

Методи навчання:

1. Словесні, наочні та практичні методи.
2. Пояснювально-ілюстративний (інформаційно-рецептивний) метод.
3. Репродуктивний метод.
4. Частково-пошуковий метод.
5. Дослідницький метод.

Словесні

Розповідь-пояснення використовується під час навчання здобувачів протягом лекції. За метою виділяються такі види розповіді: розповідь-вступ, розповідь-повість, розповідь-висновок. Ефективність зазначеного методу залежить головним чином від уміння викладача розповідати, доступності інформації, від поєднання його з іншими методами навчання.

Бесіда – це діалог між викладачем та здобувачем вищої освіти, який дає можливість за допомогою цілеспрямованих і вміло сформульованих питань спрямувати здобувачів на активізацію отриманих знань. Саме за допомогою їх викладач активізує діяльність здобувачів, ставлячи їм запитання для роздумів, розв'язання проблемної ситуації.

Лекція слугує для пояснення теми; її типовими ознаками, є тривалість запису плану та рекомендованої літератури, введення та характеристика нових понять, розкриття та деталізація матеріалу, завершальні висновки викладача, відповіді на запитання.

Наочні методи

Ілюстрація – допоміжний метод при словесному методі, її значення полягає в яскравішому викладенні та демонстрації власної думки.

Демонстрація характеризується рухомістю засобу демонстрування, наприклад, демонстрація навчальних фільмів.

Практичні методи: виконання практичних вправ. Ці методи не несуть нової навчально-пізнавальної інформації, а слугують лише для закріплення, формування практичних умінь при застосуванні раніше набутих знань.

Навчальна робота під керівництвом викладача – самостійна робота. До неї належать написання рефератів, самостійні письмові роботи, контрольні роботи, написання тестів.

8. Форми та методи контролю, критерії оцінювання результатів навчання

Форми контролю – залік, усне та письмове опитування. Контроль самостійної та індивідуальної роботи здійснюється шляхом перевірки виконаних завдань, передбачених даною програмою.

Методи поточного контролю:

- усне опитування (бліц-опитування, фронтальне опитування);
- робота за індивідуальними завданнями;
- тестування.

Поточний контроль – усний (у вигляді індивідуального або групового опитування) або письмовий (у вигляді контрольної та розрахунково-графічних (навчальні експертизи) робіт, тестів). Форми поточного контролю з кожної теми визначає викладач.

Підсумковий контроль проводиться у формі заліку після закінчення вивчення навчальної дисципліни. Структура білета передбачає два теоретичні питання та ситуаційне завдання.

Методи контролю. Поточний контроль здійснюється шляхом оцінювання усних відповідей щодо проблем для обговорення, передбачених планом практичних занять, а також шляхом: проведення експрес-опитувань, тестування, підготовки доповідей і рефератів. При оцінюванні враховується глибина теоретичних знань здобувачів і вміння застосовувати їх на практиці.

Практичні заняття проводяться двома науково-педагогічними працівниками, оскільки, з врахуванням специфіки відпрацювання практичних завдань з використанням можливостей спеціалізованої навчальної аудиторії, навчальна група завчасно поділяється на дві підгрупи.

Критерії оцінювання результатів навчання

Основними критеріями, що характеризують рівень компетентності здобувача вищої освіти при оцінюванні результатів поточного та підсумкового контролів, є такі:

- виконання всіх видів навчальної роботи, що передбачені робочою програмою навчальної дисципліни;
- глибина і характер знань навчального матеріалу за змістом навчальної дисципліни, що міститься в основних та додаткових рекомендованих нормативних та доктринальних джерелах;
- вміння аналізувати явища, що вивчаються, у їх взаємозв'язку і розвитку;
- характер відповідей на поставлені питання (чіткість, лаконічність, логічність, послідовність тощо);
- вміння застосовувати теоретичні положення під час розв'язання практичних ситуаційних завдань;

– вміння аналізувати достовірність одержаних результатів.

Розподіл балів, що присвоюються здобувачеві

Накопичення балів з тем за усі види робіт														Підсумковий контроль	Підсумкова кількість балів
<i>max 60%</i>														<i>max 40%</i>	<i>max 100%</i>
T 1	T 2	T 3	T 4	T 5	T 6	T 7	T 8	T 9	T 10	T 11	T 12	T 13	Самостійна робота		
5	5	5	5	5	5	5	5	5	5	5	5	5	5	40	100

Шкала оцінювання: національна та ECTS

Оцінка в балах	Оцінка за національною шкалою	Оцінка за шкалою ECTS	
		Оцінка	Пояснення
90-100	відмінно	A	відмінне виконання
85-89	добре	B	вище середнього рівня
75-84		C	загалом хороша робота
66-74	задовільно	D	непогано
60-65		E	виконання відповідає мінімальним критеріям
35-59	незадовільно	Fx	необхідне перескладання
1-34		F	необхідне повторне вивчення курсу

9. Інструменти, обладнання, програмне забезпечення, використання яких передбачає дисципліна

Інструменти. Використання інструментів, що входять до переліку криміналістичної техніки обирається викладачем, виходячи з теми навчальної дисципліни.

Обладнання. Для закріплення теоретичних знань та відпрацювання практичних навичок здобувачами вищої освіти за темами навчальної дисципліни необхідно використовувати навчально-тренувальні полігони та спеціалізовані навчальні аудиторії.

Програмне забезпечення

Під час проведення занять в очному (offline) режимі використовуються наступні засоби програмного забезпечення:

- інтерактивні, мультимедійні проектори, комп'ютери, планшети, інтерактивна дошка.

Під час проведення занять в змішаному (blended) режимі використовуються наступні засоби програмного забезпечення:

- доступ до дистанційних навчальних курсів дисциплін на офіційному вебпорталі НАВС через мережу Інтернет (на платформах Moodle (Modular Object-Oriented Dynamic Learning Environment, Google – Classroom, Google Meet).

Під час проведення занять без очної складової в дистанційному режимі (on-line) за вибором викладача використовується:

- програмне забезпечення через мережу Інтернет.

На платформах Moodle (Modular Object-Oriented Dynamic Learning Environment), Google Classroom розміщені допоміжні матеріали.

Виконана робота розміщується здобувачем на середовищі Google Classroom, де науково-педагогічний працівник має можливість контролювати, систематизувати, оцінювати діяльність, переглядати результати виконання вправ, застосовувати різні форми оцінювання.

10. Перелік питань/завдань для підсумкового контролю з навчальної дисципліни

Перелік питань для підсумкового контролю:

1. Криміналістичне вчення про сліди-відображення.
2. Основні правила виявлення, фіксації та вилучення слідів трасологічного походження.
3. Система судової трасології.
4. Роль трасології у формуванні сучасної криміналістики.
5. Взаємозв'язок трасології з юридичними дисциплінами.
6. Основи трасологічної ідентифікації.
7. Поняття ідентифікаційного комплексу ознак. Загальні та окремі ознаки.
8. Об'єкт трасологічного ідентифікаційного дослідження.

9. Особливості вирішення діагностичних і ситуаційних, реконструктивних, інтегративних завдань.
10. Використання ситуаційного аналізу та взаємодія трасологів, медиків, матеріалознавців при вирішенні цих завдань.
11. Загальна методика трасологічної експертизи.
12. Методика і стадії (етапи) проведення трасологічних експертиз.
13. Проведення експертного експерименту.
14. Комплексні експертизи: трасологічні, судово-медичні, автотехнічні та експертизи матеріалів, виробів і речовин.
15. Висновок експерта і його ілюстративна частина.
16. Загально криміналістичне поняття пошкодження одягу.
17. Класифікація матеріалів одягу, його конструктивні особливості й технологія виготовлення.
18. Поняття і класифікація пошкоджень на одязі. Загально криміналістичне поняття пошкодження одягу.
19. Питання які ставляться на вирішення криміналістичної експертизи одягу. Технологічні властивості матеріалу.
20. Криміналістичне значення пошкоджень одягу і його слідів.
21. Методика трасологічної експертизи пошкоджень одягу.
22. Методика трасологічної експертизи слідів одягу. Особливості матеріалу слідоутворюючого об'єкта.
23. Механізм слідоутворення (сила, взаємного розташування об'єктів і напрямку удару).
24. Криміналістичне поняття «цілого» та «частини».
25. Сумативні системи. Цілісні системи (монолітні предмети, складні предмети, комплекти).
26. Характеристика внутрішніх зв'язків цих систем. Розділення і відділення.
27. Методика визначення напрямку прикладеного до скла зусилля.
28. Методика трасологічної експертизи, що проводиться з метою встановлення цілого за його частинами.
29. Виникнення радіальних та концентричних тріщин. Рельєф радіальних та концентричних пошкоджень на бічній поверхні скла.
30. Встановлення напрямку зусилля, що викликало руйнування листового скла, а також значення цього факту для розслідування.
31. Механізм руйнування листового скла, закріпленого по краях.
32. Особливості проведення експертного огляду, роздільного та порівняльного досліджень, оцінка виявлених ознак.
33. Використання комплексних досліджень для ідентифікації цілого.
34. Криміналістичне значення трасологічного дослідження слідів людини.
35. Класифікація слідів ніг та механізм їх утворення.
36. Ідентифікаційні ознаки, що відображаються в слідах ніг.
37. Виявлення, фіксація та вилучення слідів ніг на місці події.
38. Методика трасологічної експертизи слідів ніг.

39. Рукавички як складовий елемент одягу та слідоутворюючий об'єкт. Види рукавичок.
40. Види та механізм утворення слідів рукавичок. Особливості огляду місця події з метою пошуку слідів рукавичок.
41. Візуальні, фізичні та хімічні методи виявлення слідів рукавичок. Фіксація та вилучення слідів рукавичок.
42. Ідентифікаційні ознаки слідів рукавичок. Аналіз та оцінка інформативної значимості слідів рукавичок на місці події.
43. Поняття зняття злочину, криміналістичне значення трасологічного дослідження їх слідів зняття злочину.
44. Класифікація слідів зняття злочину та механізм їх утворення.
45. Ідентифікаційні ознаки, що відображаються в слідах зняття злочину.
46. Методика трасологічної експертизи слідів зняття злочину.
47. Виявлення, фіксація та вилучення слідів зняття злочину на місці події.
48. Фронтальний, зустрічний та робочий кути. Їх вплив на характер і ступінь виразності загальних та окремих ознак в слідах.
49. Значення слідів злочину при проведенні оперативно-розшукових заходів та слідчих дій.
50. Огляд слідів злочину на місці події. Визначення механізму і напряму утворення слідів.
51. Класифікація та будова основних типів сучасних замків.
52. Кримінальні способи відмикання та злочину сучасних замків.
53. Огляд місця події, пов'язаної з кримінальним відмиканням чи злочином замків.
54. Методика трасологічної експертизи замків.
55. Пломби як різновид замикаючих пристроїв з обмеженими охоронними властивостями.
56. Види пломб та їх конструктивні особливості.
57. Способи та засоби, які застосовуються для накладання пломб. Індивідуальні ознаки, що залишають пристрої для пломбування.
58. Призначення пломб та їх охоронні властивості.
59. Особливості конструкції сучасних пломб та правила їх навішування.
60. Способи кримінального зняття та навішування пломб.
61. Методика трасологічної експертизи пломб.
62. Об'єкти й завдання експертизи слідів виробничого походження.
63. Основні види слідів на виробках й особливості відображення в них ознак виробничих механізмів.
64. Методика експертного дослідження слідів виробничих механізмів.
65. Дослідження частин виробничих механізмів і їхніх слідів.
66. Поняття сліду транспортного засобу, криміналістичне значення їх трасологічного дослідження для розкриття та розслідування злочинів.
67. Класифікація слідів транспортних засобів та механізм їх утворення.
68. Виявлення, фіксація та вилучення слідів транспортних засобів на місці події.

69. Методика трасологічної експертизи слідів транспортних засобів.

70. Кримінальні способи зміни номерів та інших рельєфних маркувальних позначок на металевих предметах (видалення, забиття, запаювання, травлення, вварювання інших номерів тощо).

71. Способи підробки пакування лікєро-горілчаних виробів. Вимоги державного стандарту до пляшок, засобів закупорювання та маркування.

72. Комплексна експертиза змінених номерів: трасологічна та експертиза матеріалів та речовин.

73. Методика ідентифікації робочих частин пристроїв для закупорювання пляшок за слідами обтискання пробки.

74. Характерні ознаки видалення первинних номерів. Правила пошуку та виявлення цих ознак.

75. Фізичні зміни, що відбуваються у кристалічній будові металу при нанесенні первинних номерів та їх знищенні.

11. Рекомендовані джерела інформації

Основна

Алексєєв О.О. Розслідування окремих видів злочинів : навч. посіб. 2-ге вид. перероб. та доп. К.: «Центр учбової літератури», 2014. 320 с.

Арешонков В.В., Атаманчук В.М., Кофанов А.В., Кушнір Г.А., Приходько Ю.П. Судова балістика та суміжні галузі знань: Словник. К.: НАВС, 2015. 184 с.

Бухонський С.О. Дослідження частин деревини та слідів її розділення: методичні рекомендації. К. : ДНДЕКЦ МВС України, 2016.-29 с.

Власова Г.П., Калачова О.М., та ін. Актуальні питання призначення та проведення експертиз в Україні: навч. посіб. Київ: Нац. акад. прокуратури України, 2014. 322 с.

Методика встановлення цілого за частинами. Експертна спеціальність 4.2 «Дослідження знарядь, агрегатів, інструментів і залишених ними слідів, ідентифікація цілого за частинами». К. : ДНДЕКЦ МВС України. 2015. 37 с. : іл.

Методика судової трасологічної експертизи (загальна частина). Київ: ДНДЕКЦ МВС України, 2019. 19 с. (реєстраційний код 4.1.24 за Реєстром методик проведення судових експертиз).

Методика трасологічного дослідження замків. Експертна спеціальність 4.2 «Дослідження знарядь, агрегатів, інструментів і залишених ними слідів, ідентифікація цілого за частинами»– К. : ДНДЕКЦ МВС України, 2015. – 41 с.

Ковальов К.М., Кузнецов В.А. Методика судової трасологічної експертизи (загальна частина). Київ: ДНДЕКЦ МВС України.

Ковальов К.М., Кузнецов В.А. Судова трасологічна експертиза: методичний посібник. Київ: ДНДЕКЦ МВС України, 2019. 123 с.

Циганюк Ю.В. Інноваційне обладнання, пристрої для експертно-криміналістичних досліджень та окремі процесуальні питання проведення

судових експертиз: колективна монографія. Хмельницький: ТОВ «Хмельницький центр нових технологій та інновацій», 2020. 229 с.

Додаткова

Конституція України: Закон України від 28 червн. 1996 р. № 254к/96ВР(станом на 15 берез. 2016) URL:<http://zakon5.rada.gov.ua/laws/show/254к/96-вр>.

Кримінальний процесуальний кодекс України від 13.04.2012 № 4651-VI (станом на 05.верес.2019р.) URL: <https://zakon.rada.gov.ua/laws/show/4651-17>

Про Національну поліцію: Закон України від 02 липня 2015 р. № 580-VIII (ред. 01.січ.2019р.) URL: <https://zakon.rada.gov.ua/laws/show/580-19>

Про судову експертизу : Закон України зі змінами та доповненнями, внесеними законами України від 23.04.2003 р. № 662-IV (ред. від 1.січ. 2019 р.) URL: <https://zakon.rada.gov.ua/laws/show/4038-12>.

Про наукову і науково-технічну експертизу : Закон України від 10 лютого 1995 р. № 51/95-ВР (ред. від 05.груд.2012 р.) URL: <https://zakon.rada.gov.ua/laws/show/51/95-вр>.

Інструкція про призначення та проведення судових експертиз та науково-методичних рекомендацій з питань підготовки та призначення судових експертиз: Наказ Міністерства юстиції України від 08 жовтня 1998 р. № 53/5 (ред. від 22.02.2019 р.) URL: <https://zakon.rada.gov.ua/laws/show/z0705-98>.

Інструкція про порядок створення та організації діяльності слідчих груп та слідчо-оперативних груп : Наказ МВС України від 20.жовт.2014 р. № 1107 URL: <http://zakon5.rada.gov.ua/laws/show/z1618-14>.

Про затвердження Інструкції з організації взаємодії органів досудового розслідування з іншими органами та підрозділами Національної поліції України в запобіганні кримінальним правопорушенням, їх виявленні та розслідуванні: Наказ Міністерства внутрішніх справ України від 07.07.2017 № 575, зареєстрований в Міністерстві юстиції України 31.07.2017 р. за № 937/30805. // БД «Законодавство України» ВР України. URL: <http://zakon4.rada.gov.ua/laws/show/z0937-17>

Про затвердження Інструкції з організації проведення та оформлення експертних проваджень у підрозділах Експертної служби Міністерства внутрішніх справ України: Наказ Міністерства внутрішніх справ України 17.07.2017 № 591, зареєстрований в Міністерстві юстиції України 18.08. 2017 р. за № 1024/30892. БД «Законодавство України» ВР України. URL: <http://zakon0.rada.gov.ua/laws/show/z1024-17>

Про затвердження Інструкції про порядок виготовлення, придбання, зберігання, обліку, перевезення та використання, вогнепальної, пневматичної і холодної зброї, пристроїв вітчизняного виробництва для відстрілу патронів, споряджених гумовими чи аналогічними за своїми властивостями металевими снарядами не смертельної дії, та зазначених патронів, а також боеприпасів до

зброї та вибухових матеріалів: Наказ МВС України від 21 серпня 1998 р. № 622. зареєстрований в Міністерстві юстиції України 07.10. 1998 р. за № 637/3077. БД «Законодавство України» ВР України. URL: <https://zakon.rada.gov.ua/laws/show/z0637-98>

Про затвердження Порядку ведення Реєстру методик проведення судових експертиз: Наказ Міністерства юстиції України від 02 жовтня 2008 р. № 1666/5 (ред. від 03.лип.2015 р.) URL: <https://zakon.rada.gov.ua/laws/show/z0924-08>.

Методика криміналістичного дослідження холодної зброї та конструктивно схожих з нею виробів (Затверджена рішенням розширеного засідання секції НКМР міністерства Юстиції України з проблем трасології та судової балістики. Протокол від 15.01.1999): Методика, К. 2009. URL: <https://zakon.rada.gov.ua/laws/show/n0002320-99>

Голоколосова А. С. Криміналістичне дослідження сюрикенів як різновиду металюної холодної зброї. Науковий вісник Національної академії внутрішніх справ. 2015. Вип. 2 (95). С. 117–124.

Гринчишин Б. В. Клинок зброя в системі озброєння давньоукраїнського воїна XII-XIV ст.: дис. ... канд. іст. наук: 20.02.22. Львів, 2016. 279 с.

Кобилянський О. Л., Малікова А. О. Проблемні аспекти експертизи холодної зброї (ч. 3). URL: <http://elar.naiu.kiev.ua/jspui/handle/123456789/9040>.

Інформаційні ресурси

Офіційний сайт Президента України URL: <http://www.president.gov.ua/>

Офіційний сайт Кабінету Міністрів України URL: <http://www.kmu.gov.ua>

Офіційний сайт Міністерства Юстиції України URL: <http://www.minjust.gov.ua/>

Міністерство внутрішніх справ України URL: (<http://www.mvs.gov.ua>).

Державний науково-дослідний експертно-криміналістичний центр України URL: (<http://www.dndekc.mvs.gov.ua>).

Київський науково-дослідний інститут судових експертиз URL: (<http://www.kniise.com.ua>).

Сервіс пошуку книг Googl URL: <http://books.com>

Національна бібліотека України ім. Вернадського URL: <http://www.nbuv.gov.ua/>

Каталог юридичних ресурсів URL: <http://www.ageyev.org/libweb/>

Державна науково-технічна бібліотека України URL: (<http://www.gntb.gov.ua>).

Національна парламентська бібліотека України URL: <http://www.nplu.kiev.ua/>.

Розробник:

доцент кафедри криміналістичного
забезпечення та судових експертиз

ННІ № 2 НАВС

кандидат юридичних наук, доцент



Юрій ПРИХОДЬКО