


**МІНІСТЕРСТВО ВНУТРІШНІХ СПРАВ УКРАЇНИ
НАЦІОНАЛЬНА АКАДЕМІЯ ВНУТРІШНІХ СПРАВ
НАВЧАЛЬНО-НАУКОВИЙ ІНСТИТУТ №2
Кафедра криміналістичного забезпечення та судових експертиз**

ЗАТВЕРДЖУЮ
Перший проректор НАВС
Толковник поліції
Станіслав ГУСАРЄВ
2022

**РОБОЧА ПРОГРАМА НАВЧАЛЬНОЇ ДИСЦИПЛІНИ
СУДОВА ЕКСПЕРТИЗА ХОЛОДНОЇ ЗБРОЇ**

Статус дисципліни - вибіркова
Рівень вищої освіти - другий (магістерський)
Ступінь вищої освіти – магістр
Галузь знань – право (08)
Спеціальність - право (081)
Освітня програма – право
Форма здобуття вищої освіти - денна
Мова викладання - українська
Форма підсумкового контролю – залік



Київ -2022


УДК 343.368

Розробник:

ПРИХОДЬКО Юрій - доцент кафедри криміналістичного забезпечення та судових експертиз навчально-наукового інституту № 2 Національної академії внутрішніх справ, кандидат юридичних наук, доцент

Робочу програму схвалено на засіданні кафедри криміналістичного забезпечення та судових експертиз навчально-наукового інституту №2 НАВС Протокол від 12 травня 2022 року, протокол № 15.

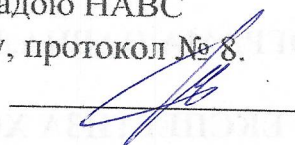
Завідувач кафедри



Володимир АТАМАНЧУК

Схвалено науково-методичною радою НАВС
Протокол від 13 травня 2022 року, протокол № 8.

Голова науково-методичної ради



Станіслав ГУСАРЕВ

Результати перегляду робочої програми навчальної дисципліни

Робоча програма переглянута на 2023_/2024_ н.р. без змін; зі змінами (Додаток ___).
(потрібне підкреслити)

протокол засідання кафедри
від 31.08.2023 № 1


протокол науково-методичної ради
від 22.09 2023 № 12

Завідувач кафедри



Володимир АТАМАНЧУК

Голова НМР




Станіслав ГУСАРЕВ

Робоча програма переглянута на 2024_/2025_ н.р. без змін; зі змінами (Додаток ___).
(потрібне підкреслити)

протокол засідання кафедри
від 05.09 2024 № 1


протокол науково-методичної ради
від 20.09 2024 № 8

Завідувач кафедри



Володимир АТАМАНЧУК

Голова НМР



Станіслав ГУСАРЕВ

Робоча програма переглянута на 20__/20__ н.р. без змін; зі змінами (Додаток ___).
(потрібне підкреслити)

протокол засідання кафедри
від ____ 202_ № ____

протокол науково-методичної ради
від ____ 202_ № ____

Завідувач кафедри

Володимир АТАМАНЧУК

Голова НМР

Станіслав ГУСАРЕВ

1. Загальні відомості про навчальну дисципліну

Предметом вивчення навчальної дисципліни «Судова експертиза холодної зброї» є вивчення наукових положень судової експертизи холодної зброї, а також розроблених на її основі методик, прийомів, засобів та методів, які використовуються при дослідженні об'єктів, що конструктивно відносяться до холодної зброї та слідів їхнього застосування.

Мета та завдання навчальної дисципліни

Метою викладання навчальної дисципліни «Судова експертиза холодної зброї» є отримання здобувачами системи знань з використання експертної методики дослідження об'єктів, що конструктивно відносяться до холодної зброї.

Основними завданнями вивчення навчальної дисципліни «Судова експертиза холодної зброї» є:

- засвоєння теоретичних відомостей про холодну зброю;
- комплексний аналіз предметів дослідження, що за своїми характеристиками відносяться до холодної зброї;
- засвоєння наукових, правових основ і загальнотеоретичних положень експертного дослідження холодної зброї;
- формування понятійного апарату щодо критеріїв допустимості застосування методів та засобів при експертному дослідженні холодної зброї;
- причеплення практичних навичок щодо застосування окремих методів експертного дослідження холодної зброї.

Пререквізити (Prerequisite): Сучасні інформаційні технології в юридичній діяльності, Кримінальна юстиція: правові доктрини та принципи правотворчості, Юридична компаративістика, Нормотворча діяльність.

Компетентності відповідно до освітньої програми:

інтегральна компетентність:

Здатність розв'язувати задачі дослідницького та/або інноваційного характеру у сфері права.

Загальні компетентності:

ЗК2. Здатність проводити дослідження на відповідному рівні.

ЗК3. Здатність до пошуку, оброблення та аналізу інформації з різних джерел.

ЗК7. Здатність приймати обґрунтовані рішення.

Спеціальні (фахові) компетентності:

СК6. Здатність обґрунтовувати та мотивувати правові рішення, давати розгорнуту юридичну аргументацію.

СК12. Здатність утверджувати етичні стандарти правничої діяльності, стандарти професійної незалежності та відповідальності правника.

СК13. Здатність доносити до фахівців і нефахівців у сфері права інформацію, ідеї, зміст проблем та характер оптимальних рішень з належною

аргументацією.

СК1. Здатність застосовувати принципи верховенства права для розв'язання складних задач і проблем, у тому числі, у ситуаціях правової невизначеності.

СК6. Здатність обґрунтовувати та мотивувати правові рішення, давати розгорнуту юридичну аргументацію.

СК7. Здатність застосовувати знання та розуміння основних засад (принципів) та процедур судочинства в Україні.

СК12. Здатність розвивати та утверджувати етичні стандарти правничої діяльності, стандарти професійної незалежності та відповідальності правника.

Результати навчання:

Результати вивчення дисципліни деталізують програмні результати навчання, передбачені відповідним стандартом вищої освіти України, що виявляються:

РН3. Проводити збір, інтегрований аналіз та узагальнення матеріалів і різних джерел, включаючи наукову та професійну літературу, бази даних, цифрові, статистичні, тестові та інші, та перевіряти їх на достовірність, використовуючи сучасні методи дослідження.

РН8. Оцінювати достовірність інформації та надійність джерел, ефективно опрацьовувати та використовувати інформацію для проведення наукових досліджень та практичної діяльності.

РН9. Генерувати нові ідеї та використовувати сучасні технології у наданні правничих послуг.

Знання, вміння, навички:

Згідно з вимогами освітньо-професійної програми здобувачі вищої освіти повинні:

знати:

- історію виникнення, розвитку та становлення холодної зброї як галузі науки криміналістики;
- історичні етапи розвитку холодної зброї;
- криміналістичне поняття холодної зброї;
- класифікацію холодної зброї;
- технологію виготовлення холодної зброї;
- технічні стандарти України та технічні умови на виготовлення холодної зброї;
- науково-правову оцінку холодної зброї;
- технічні засоби, які використовуються при виявленні, фіксації та вилученні об'єктів експертизи холодної зброї;
- правила та особливості фотографування об'єктів експертизи холодної зброї;

- техніку безпеки при поводженні з холодною зброєю та конструктивно схожими з нею пристроями;
- структуру та зміст висновку експерта холодної зброї;
- правила оформлення ілюстративних матеріалів до висновку експерта холодної зброї;
- особливості проведення додаткової, повторної та комплексної експертизи холодної зброї;

вміти:

- застосовувати набуті теоретичні знання на практиці;
- оперувати основними положеннями та поняттями холодної зброї;
- розв'язувати діагностичні, класифікаційні завдання експертизи холодної зброї;
- використовувати технічні засоби при експертному дослідженні об'єктів, що відносяться до експертизи холодної зброї;
- визначати видову приналежність і класифікацію холодної зброї;
- визначати способи виготовлення холодної зброї;
- проводити експерименти при експертних дослідженнях холодної зброї;
- фотографувати об'єкти експертизи холодної зброї;
- використовувати методики дослідження експертизи холодної зброї;
- оформляти висновок експерта та ілюстративні матеріали до нього.

володіти:

- навичками поводження з речовими доказами, здатність надавати консультацію щодо мети та завдань при попередніх дослідженнях об'єктів холодної зброї;
- здатністю використовувати на практиці процесуальні, організаційні основи призначення та проведення експертизи холодної зброї;
- навичками з підготовки матеріалів для проведення експертизи холодної зброї;
- навичками описувати ідентифікаційні та діагностичні ознаки об'єктів експертизи холодної зброї;
- здатністю пошуку, аналізу науково-технічних знань із різних джерел з використанням сучасних інформаційно-комунікаційних технологій;
- вміннями встановлювати психологічний контакт, аналізувати різну інформацію та формулювати власні висновки;
- навичками налагодження контакту з іншими учасниками процесу досудового розслідування;
- здатністю використання спеціальної криміналістичної термінології державною мовою.

2. Структура навчальної дисципліни

Найменування показників	Характеристика навчальної дисципліни			
	денна форма здобуття вищої освіти		заочна форма здобуття вищої освіти	
	д/б	ксф	д/б	ксф
Кількість кредитів ECTS-3	Рік підготовки			
	2-й	-	-	-
	Семестр			
	3-й	-	-	-
Загальна кількість годин - 90	Лекції			
	10 год.	-	-	-
	Семінарські			
	4 год.	-	-	-
	Практичні			
	16 год.	-	-	-
	Самостійна робота			
	60 год.	-	-	-
	Вид контролю			
Залік	-	-	-	

3. Тематичний план

(для здобувачів вищої освіти ступеня магістра, за денною формою навчання, державне замовлення)

№ з/п	Назви тем	Нормативний обсяг годин	З них:					Самостійна робота
			Всього годин з викладачем	з НИХ				
				Лекцій	Семінарських занять	Практичних занять	Контроль	
1	Тема 1. Історія розвитку холодної зброї	5	-	-	-	-	-	5
2	Тема 2. Кримінально-правове та криміналістичне визначення холодної зброї	7	2	2	-	-	-	5
3	Тема 3. Класифікація холодної зброї	12	2	2	-	-	-	10
4	Тема 4. Криміналістичні вимоги до холодної зброї	12	2	2	-	-	-	10
5	Тема 5. Правові, наукові, організаційні та методичні положення судової експертизи холодної зброї	12	2	2	-	-	-	10
6	Тема 6. Загальні положення методики експертного дослідження холодної зброї	22	12	2	2	8	екс.	10
7	Тема 7. Особливості дослідження найбільш розповсюджених зразків холодної зброї	20	10	-	2	8	екс.	10
Загальна кількість годин		90	30	10	4	16		60
Контроль	Тести, контр. робота						2 екс.	
Всього годин		90	30	10	4	16		60

Підсумковий контроль: залік

4. Плани навчальних занять за видами

денна форма навчання, державне фінансування

Тема 6. Загальні положення методики експертного дослідження холодної зброї (10 год)

Навчальні питання до семінарського заняття – 2 години

1. Порядок проведення дослідження холодної зброї
2. Оцінка результатів експериментального дослідження атипової холодної зброї і формулювання висновку.

Методичні вказівки:

Вивчення першого питання полягає у тому щоб розкрити зміст усіх етапів дослідження холодної зброї та проаналізувати всі стадії експертного дослідження холодної клинкової та не клинкової зброї.

В плані дослідження, перш за все, слід встановити послідовність різних досліджень речових доказів. Далі речові докази підготовлюються для проведення експериментальних випробувань і подальшого детального дослідження.

Готуючись до другого питання необхідно дати оцінку результатів експериментального дослідження холодної зброї і формулювання висновку.

Результати досліджень оформлюються висновком встановленої форми.

Навчальні питання та завдання до практичних занять – 8 годин

Опрацювання теоретичних питань:

1. Поняття клинкової холодної зброї.
2. Кримінально-правове визначення клинкової холодної зброї
3. Криміналістичне визначення клинкової холодної зброї
4. Призначення предмета – одна із основних ознак клинкової холодної зброї

Опрацювання практичних завдань:

Заняття №1. Попереднє дослідження (2 год).

Завдання по виконанню експертного дослідження клинкової холодної зброї:

1.З'ясування мети дослідження та питань, які поставлені на вирішення експерта;

2.Оцінка наданих у розпорядження експерта матеріалів з точки зору достатності для вирішення поставлених питань;

3.Формування загального уявлення про досліджувані об'єкти, явища, події, їх ознаки;

4.Встановлення кола інших досліджень наданих об'єктів, що повинні передувати або проводитися після проведення судової експертизи зброї і узгодження їх черговості;

5.Побудова гіпотез;

6. Планування експертного дослідження.

Практичне заняття проводиться в спеціалізованій навчальній аудиторії №239, з використанням:

- об'єкт дослідження (ніж);
- вимірювальні прилади;
- довідкова література;
- оптичні прилади (криміналістичні лупи, мікроскопи).

Заняття №2. Роздільне дослідження (2 год).

Завдання по виконанню експертного дослідження клинкової холодної зброї:

1. Всебічне і повне вивчення загальних та окремих ознак досліджуваних об'єктів (ніж);
2. Формування проміжних висновків при проведенні роздільного дослідження об'єкта (ножа).

Практичне заняття проводиться в спеціалізованій навчальній аудиторії №239, з використанням:

- об'єкт дослідження (ніж);
- вимірювальні прилади;
- довідкова література;
- оптичні прилади (криміналістичні лупи, мікроскопи).

Заняття №3. Експертний експеримент (2 год).

Завдання по виконанню експертного дослідження клинкової холодної зброї:

1. Проведення експертного експерименту (нанесення ударів та перевірка надійності конструкції);
2. Формування проміжних висновків після проведення експертного експерименту.

Практичне заняття проводиться в спеціалізованій навчальній аудиторії №239, з використанням:

- об'єкт дослідження (ніж);
- вимірювальні прилади;
- довідкова література;
- оптичні прилади (криміналістичні лупи, мікроскопи).

Заняття №4. Порівняльне дослідження. Оцінка результатів дослідження та формулювання висновків (2 год).

Завдання по виконанню експертного дослідження клинкової холодної зброї:

1. Встановлення збігу або розбіжностей загальних та окремих ознак холодної зброї у об'єктах дослідження (ніж) та зразках для порівняння (довідкова

література та інтернет ресурси).

2. Комплексна оцінка результатів проведеного експертного дослідження.

3. Оформлення результатів проведеного дослідження (складання висновку експерта, виготовлення ілюстративної (фото) таблиці).

Практичне заняття проводиться в спеціалізованій навчальній аудиторії №239, з використанням:

- об'єкт дослідження (ніж);

- вимірювальні прилади;

- довідкова література;

- оптичні прилади (криміналістичні лупи, мікроскопи).

Тема 7. Особливості дослідження найбільш розповсюджених зразків холодної зброї (10 год)

Навчальні питання до семінарського заняття - 2 години

1. Поняття розповсюджених зразків зброї.

2. Види мисливських ножів та їх дослідження

3. Ножі виживання та їх криміналістичне дослідження

4. Види туристичних ножів

5. Види сувенірних виробів, схожих з холодною зброєю

6. Види металюної зброї та їх дослідження

Методичні вказівки:

Вивчення першого питання необхідно почати із розгляду основних видів холодної зброї та специфіку їх криміналістичного дослідження.

Готуючись до другого питання необхідно вказати, які об'єкти відносяться до мисливських ножів і їх основне призначення.

Відповідаючи на третє питання необхідно вказати які об'єкти відносяться до ножів виживання.

По четвертому питанню необхідно звернути увагу на види туристичних ножів, потрібно знати загальні ознаки цих об'єктів дослідження.

По п'ятому питанню треба дати характеристику сувенірним ножам, схожим з холодною зброєю.

По шостому питанню треба дати характеристику об'єктам, що відносяться до металюної холодної зброї та вказати на порядок її криміналістичного дослідження.

Навчальні питання та завдання до практичних занять – 8 годин

Заняття №1. Попереднє дослідження (2 год).

Завдання по виконанню експертного дослідження холодної зброї опосередкованої дії:

- 1.З'ясування мети дослідження та питань, які поставлені на вирішення експерта;
- 2.Оцінка наданих у розпорядження експерта матеріалів з точки зору достатності для вирішення поставлених питань;
- 3.Формування загального уявлення про досліджувані об'єкти, явища, події, їх ознаки;
- 4.Встановлення кола інших досліджень наданих об'єктів, що повинні передувати або проводитися після проведення судової експертизи зброї і узгодження їх черговості;
- 5.Побудова гіпотез;
- 6.Планування експертного дослідження.

Практичне заняття проводиться в спеціалізованій навчальній аудиторії №239, з використанням:

- об'єкт дослідження (нунчаку, кистень, палиця і т.ін.);
- вимірювальні прилади;
- довідкова література;
- оптичні прилади (криміналістичні лупи, мікроскопи).

Заняття №2. Роздільне дослідження (2год).

Завдання по виконанню експертного дослідження холодної зброї опосередкованої дії:

1. Всебічне і повне вивчення загальних та окремих ознак досліджуваних об'єктів (нунчаку, кистень, палиця і т.ін.);
2. Формування проміжних висновків при проведенні роздільного дослідження об'єкта.

Практичне заняття проводиться в спеціалізованій навчальній аудиторії №239, з використанням:

- об'єкт дослідження (нунчаку, кистень, палиця і т.ін.);
- вимірювальні прилади;
- довідкова література;
- оптичні прилади (криміналістичні лупи, мікроскопи).

Заняття №3. Експертний експеримент (2год).

Завдання по виконанню експертного дослідження холодної зброї опосередкованої дії:

1. Проведення експертного експерименту (нанесення ударів та перевірка надійності конструкції);
2. Формування проміжних висновків після проведення експертного експерименту.

Практичне заняття проводиться в спеціалізованій навчальній аудиторії

№239, з використанням:

- об'єкт дослідження (нунчаку, кистень, палиця і т.ін.);
- вимірювальні прилади;
- довідкова література;
- оптичні прилади (криміналістичні лупи, мікроскопи).

Заняття №4. Порівняльне дослідження. Оцінка результатів дослідження та формулювання висновків (2год).

Завдання по виконанню експертного дослідження холодної зброї опосередкованої дії:

1. Встановлення збігу або розбіжностей загальних та окремих ознак холодної зброї у об'єктах дослідження та зразках для порівняння (довідкова література та інтернет ресурси).
2. Комплексна оцінка результатів проведеного експертного дослідження.
3. Оформлення результатів проведеного дослідження (складання висновку експерта, виготовлення ілюстративної (фото) таблиці).

Практичне заняття проводиться в спеціалізованій навчальній аудиторії
№239, з використанням:

- об'єкт дослідження (нунчаку, кистень, палиця і т.ін.);
- вимірювальні прилади;
- довідкова література;
- оптичні прилади (криміналістичні лупи, мікроскопи).

5. Завдання для самостійної роботи

Загальною методичною вимогою вивчення навчальної дисципліни є вироблення особистісно-практичного відношення здобувачів до проблем розслідування злочинів пов'язаних з використанням холодної зброї. Основною рекомендацією із самостійного одержання і поглиблення знань з дисципліни може слугувати опрацювання та критичне осмислення рекомендованої літератури. До завдань для самостійної роботи у формі тестового контролю здобувачі вищої освіти можуть отримати доступ на сайті НАВС у розділі «Дистанційні курси» за посиланням: <https://dn.naiu.kiev.ua/course/view.php?id=3199> за допомогою індивідуального логіну та паролю.

Тема 1. Історія розвитку холодної зброї.

самостійна робота — 5 годин

Опрацювати рекомендовану літературу до теми, скласти опорний конспект та підготуватись до обговорення основних понять теми.

Тема 2. Кримінально-правове та криміналістичне визначення

холодної зброї*самостійна робота —5 годин*

Опрацювати рекомендовану літературу до теми, скласти опорний конспект та підготуватись до обговорення основних понять теми.

Тема 3. Класифікація холодної зброї.*самостійна робота —10 годин*

Опрацювати рекомендовану літературу до теми, скласти опорний конспект та підготуватись до обговорення основних понять теми.

Тема 4. Криміналістичні вимоги до холодної зброї*самостійна робота —10 годин*

Опрацювати рекомендовану літературу до теми, скласти опорний конспект та підготуватись до обговорення основних понять теми.

Тема 5. Правові, наукові, організаційні та методичні положення судової експертизи холодної зброї*самостійна робота —10 годин*

Опрацювати рекомендовану літературу до теми, скласти опорний конспект та підготуватись до обговорення основних понять теми.

Тема 6. Загальні положення методики експертного дослідження холодної зброї*самостійна робота —10 годин*

Опрацювати рекомендовану літературу до теми, скласти опорний конспект та підготуватись до обговорення основних понять теми.

Тема 7. Особливості дослідження найбільш розповсюджених зразків холодної зброї.*самостійна робота —10 годин*

Опрацювати рекомендовану літературу до теми, скласти опорний конспект та підготуватись до обговорення основних понять теми.

Ситуаційні завдання**Завдання 1**

Ви працюєте експертом-криміналістом в Київському НДЕКЦ.

В кафе “Кришталеве джерело” по вул. Прорізній 9/11 в м. Києві 17.03.21 р. в 21.00 годин увійшов невідомий громадянин, що дістав із кишені пальто холодну зброю і наніс колото різані поранення гр. Тровідому І.М., який сидів за окремим столом в куті залу, вечеряв. Від отриманих поранень гр. Тровідий І.М.,

помер. При огляді місця події, в бачку з під сміття, виявлено і вилучено ніж, подібний на мисливський.

Слідчий СУ ГУНП в місті Києві Волосатий А.В., по кримінальному провадженню № 87623476542341771, по факту вбивства гр. Тровідного І.М., призначив експертизу холодної зброї.

В постанові, слідчий на вирішення експертизи поставив наступні питання:

- чи є ніж, вилучений з місця події, холодною зброєю?
- чи ножем, який був вилучений з бачка з під сміття, за адресою вул. Прорізній 9/11 в м. Києві, були нанесені смертельні колото-різані ушкодження на тілі трупа гр. Тровідного І.М.?

- чи сліди речовини бурого кольору на клинку, слідами крові потерпілого гр. Тровідного І.М.?

Частина 1

1. Які питання із поставлених слідчим Волосатим А.В., вирішуються експертизою холодної зброї, а які іншими видами судових експертиз?

2. Які ще питання, крім вказаних в постанові про призначення експертизи, міг вказати слідчий Волосатий А.В. при дослідженні ножа вилученого в кафе “Кришталеве джерело” по вул. Прорізній, 9/11 в м. Києві 17.03.21 р.?

3. Які цілі і задачі, вирішуються при дослідженні мисливських ножів?

4. Які методи та прийоми фіксації використовуються на місці події при виявленні колото-різаних пошкоджень на трупі людини?

Частина 2

1. Дослідіть будову та конструктивні характеристики ножа?

2. Встановіть належність вилученого ножа, до певного виду, моделі, зразка холодної зброї?

Завдання 2

Ви працюєте експертом-криміналістом в Житомирському НДЕКЦ.

В парку “Перемога” по вул. Воз’єднання 3, в м. Бердичів 21.02.21 р. в 22.00 годин біля нічного клубу “Нью-Йорк”, був знайдений труп гр. Іванова І.І., багатьма пошкодженнями на тілі. При огляді місця події, було виявлено і вилучено біту для бейсболу.

Слідчий СУ ГУНП в Житомирській області Гончар А.В., по кримінальному провадженню № 18763478654788, за фактом вбивства гр. Іванова І.І., призначив експертизу холодної зброї.

В постанові про призначення експертизи холодної зброї, слідчий на вирішення поставив питання:

- чи є біта, вилучена з місця події, холодною зброєю?
- чи битою, вилученою біля нічного клубу “Нью-Йорк”, були нанесені смертельні пошкодження на тілі трупа гр. Іванова І.І.?

Частина 1

1. Які питання вирішує експерт на попередній стадії експертизи холодної зброї при дослідженні біти, вилученої біля нічного клубу “Нью-Йорк” по вул. Возз’єднання 3 в м. Києві 21.02.12 р.?

2. Які методи та технічні засоби та прийоми, потрібно застосувати при дослідженні біти, вилученої на місці події?

3. Які цілі і задачі, вирішуються при дослідженні предметів, які відносяться до спортивних снарядів, або до спортивного спорядження?

4. Які криміналістичні відмінності між спортивною битою та бойовою палицею?

Частина 2

1. Встановіть належність виявленої біти до холодної зброї?

2. Встановіть, за маркувальними позначеннями, належність біти до спортивного спорядження?

Завдання 3

Ви працюєте експертом-криміналістом в Черкаського НДЕКЦ.

Біля входу до автостанції 11.02.12 р. в 23.00 годин, був затриманий гр. Петров І.І. у якого в ході огляду було виявлено і вилучено з кейсу тридцять три предмета подібних на заготовки ножів.

Слідчий СУ ГУНП України в Черкаській області Бондарь І.В., по факту затримання гр. Петрова І.І., призначив експертизу холодної зброї.

В постанові про призначення експертизи, слідчий поставив наступні питання:

- чи є дані предмети холодною зброєю?
- якщо ні, то чи можливо їх зібрати у предмет завершеного виробництва – ніж?
- яким способом виготовлені тридцять три предмета, подібні на заготовки ножа?

Частина 1

1. До якого виду холодної зброї, згідно Методики (1969 р.) відносяться заготовки та напівфабрикати холодної зброї?

2. Які ознаки свідчать про саморобний спосіб виготовлення холодної зброї?

3. Згідно класифікації, як поділяється саморобна зброя за способом виготовлення?

4. Які ознаки свідчать про заводський спосіб виготовлення холодної зброї?

Частина 2

1. Встановіть можливість поєднання вилучених заготовок у гр. Петрова І.І., у єдиний виріб?

2. Якщо, це можливо, то встановіть належність даного предмету до холодної зброї?

Завдання 4

Ви працюєте експертом-криміналістом в Кіровоградському НДЕКЦ.

В підземному переході на вулиці Жмеринській у місті Кропивницькому 09.04.21 р. в 12.00 годин, був знайдений труп гр. Григоренка В.В. При огляді місця події, було виявлено фрагмент клинка в тілі трупа.

При обшуку помешкання гр. Сидоркіна І.І., за адресою: м. Кропивницький, вул. Курбаса, 3, кв. 311, було виявлено ніж, у вигляді руків'я з обмежувачем, зі зламаним клинком.

Слідчий СУ ГУНП в Кіровоградській області Гурбенко В.А., по кримінальному провадженню № 1787676534260, по факту вбивства гр. Григоренка В.В., призначив експертизу холодної зброї.

В постанові про призначення експертизи холодної зброї, слідчий поставив наступні питання:

- чи склали одне ціле, частина клинка, вилученого із тіла трупа гр. Григоренка В.В., та фрагменти ножа, вилученого по місцю проживання гр. Сидоркіна І.І., одне ціле?

- чи є на частині клинка, вилученого із тіла трупа гр. Григоренка В.В., та фрагментах ножа, вилученого по місцю проживання гр. Сидоркіна І.І., ознаки, що свідчать про належність їх до одного виду, моделі, зразка холодної зброї?

Частина 1

1. Предметом яких видів експертиз є об'єкти, що надійшли на дослідження експертизи холодної зброї?

2. Які інструменти, технічні засоби та методи використовуються при встановленні належності фрагментів ножа до певного виду, моделі, зразка, холодної зброї?

3. Які задачі, потрібно вирішувати при дослідженні об'єктів, що надійшли на дослідження?

4. Як встановлюється належність ножа, до того, чи іншого виду, зразка холодної зброї за маркувальними позначками?

Частина 2

1. Встановіть, чи складають єдине ціле, частини ножа, що надійшли на дослідження?

2. Встановіть за маркувальними позначками належність частини ножа, що надійшли на дослідження, до певного, виду, модель, зразок холодної зброї?

Завдання 5

Ви працюєте експертом-криміналістом в Київському НДЕКЦ.

По вул. Володимирська 9, в м. Києві 17.03.21 р. близько 21.00 години у підозрі у розбої, працівниками патрульної поліції був затриманий гр. Івакін І.М., при обшуку якого, виявлено і вилучено ніж схожий на кинджал.

Слідчим Шевченківського РУ ГУНП в місті Києві Волгіним А.В., по кримінальному провадженню № 787235234783571, по факту розбійного нападу призначено експертизу холодної зброї.

В постанові на вирішення експертизи поставлені наступні питання:

- чи є ніж, вилучений з місця події, холодною зброєю?
- чи достатніми вражаючими властивостями володіє вилучений ніж, подібний на кинджал?
- яким способом і по якому типу даний предмет виготовлений?

Частина 1

1. Які криміналістичні вимоги, згідно Методики (2009 р.), пред'являються до кинджалів?
2. За призначенням, як класифікується холодна зброя?
3. Згідно, Методики, за призначенням до яких видів можуть відноситись кинджали?
4. Які технічні засоби використовуються при динамічних дослідженнях клинкової холодної зброї?

Частина 2

1. Дослідіть будову та конструктивні характеристики предмета подібного на кинджал?
2. Встановіть придатність досліджуваного предмета до нанесення колото-різаних пошкоджень?

6. Індивідуальні завдання

Тема 1. Історія розвитку холодної зброї.

Підготувати есе, реферат або презентацію.

Теми рефератів (доповідей або мультимедійних презентацій):

Використання знань з історії, зброєзнавства, етнографії при дослідженні холодної зброї.

Виникнення холодної зброї, удосконалення її конструктивних елементів.

Основні історичні етапи розвитку холодної зброї.

Основні історичні етапи криміналістичного дослідження холодної зброї.

Тема 2. Кримінально-правове та криміналістичне визначення холодної зброї

Підготувати реферат або презентацію.

Теми рефератів (доповідей або мультимедійних презентацій):

Криміналістичне та кримінально-правове поняття холодної зброї.
Поняття розповсюджених зразків зброї.
Визначення та критерії оцінки холодної зброї.
Криміналістичне поняття холодної зброї та її ознаки.

Тема 3. Класифікація холодної зброї

Підготувати реферат або презентацію.
Теми рефератів (доповідей або мультимедійних презентацій):
Система класифікації холодної зброї.
Підстави класифікації холодної зброї.
Класифікаційні ознаки різних видів холодної зброї.
Класифікаційні ознаки бойової, мисливської та кримінальної холодної зброї.

Тема 4. Криміналістичні вимоги до холодної зброї

Підготувати реферат або презентацію.
Теми рефератів (доповідей або мультимедійних презентацій):
Поняття загальних криміналістичних ознак для визначення належності об'єкта до холодної зброї.
Загальні технічні вимоги до холодної зброї.
Регламентовані технічні характеристики холодної зброї.
Державні стандарти на холодну зброю та технічні умови її виготовлення.

Тема 5. Правові, наукові, організаційні та методичні положення судової експертизи холодної зброї

Підготувати реферат або презентацію.
Теми рефератів (доповідей або мультимедійних презентацій):
Поняття холодної зброї та критерії її оцінки, згідно методики криміналістичного дослідження холодної зброї 2009 року.
Особливості проведення експериментальних досліджень предметів з метою встановлення їх належності до холодної зброї.
Основні етапи детального дослідження предмета з метою встановлення його належності до холодної зброї.
Взаємозв'язок експертизи холодної зброї, судово-медичної, трасологічної експертизи та експертизи матеріалів, речовин і виробів.

Тема 6. Загальні положення методики експертного дослідження холодної зброї

1. Підготувати реферат або презентацію.
Теми рефератів (доповідей або мультимедійних презентацій):
Підготовка до досліджень холодної зброї та характеристики його етапів.
Порядок проведення дослідження холодної зброї.
Методи та прилади контролю, що застосовуються при дослідженні холодної зброї.

Види висновків та правила оформлення досліджень і фототаблиць при проведенні експертизи холодної зброї.

2. Оформити результати дослідження об'єктів у вигляді навчального висновку експерта з доданням ілюстративного матеріалу (ілюстративна таблиця, фототаблиця).

Тема 7. Особливості дослідження найбільш розповсюджених зразків холодної зброї.

1. Підготувати реферат або презентацію.

Теми рефератів (доповідей або мультимедійних презентації):

Загальні техніко-криміналістичні вимоги щодо клинкової холодної зброї.

Загальні техніко-криміналістичні вимоги щодо ударно-дробильної холодної зброї.

Загальні техніко-криміналістичні вимоги щодо металюної холодної зброї.

Техніко-криміналістичні вимоги щодо спортивних та мисливських луків, що відносяться до холодної зброї.

2. Оформити результати дослідження об'єктів у вигляді навчального висновку експерта з доданням ілюстративного матеріалу (ілюстративна таблиця, фототаблиця).

7. Методи навчання

Методи навчання:

1. Словесні, наочні та практичні методи.
2. Пояснювально-ілюстративний (інформаційно-рецептивний) метод.
3. Репродуктивний метод.
4. Частково-пошуковий метод.
5. Дослідницький метод.

Словесні

Розповідь-пояснення використовується під час навчання здобувачів протягом лекції. За метою виділяються такі види розповіді: розповідь-вступ, розповідь-повість, розповідь-висновок. Ефективність зазначеного методу залежить головним чином від уміння викладача розповідати, доступності інформації, від поєднання його з іншими методами навчання.

Бесіда – це діалог між викладачем та здобувачем вищої освіти, який дає можливість за допомогою цілеспрямованих і вміло сформульованих питань спрямувати здобувачів на активізацію отриманих знань. Саме за допомогою їх викладач активізує діяльність здобувачів, ставлячи їм запитання для роздумів, розв'язання проблемної ситуації.

Лекція слугує для пояснення теми; її типовими ознаками, є тривалість запису плану та рекомендованої літератури, введення та характеристика нових понять, розкриття та деталізація матеріалу, завершальні висновки викладача, відповіді на запитання.

Наочні методи

Ілюстрація – допоміжний метод при словесному методі, її значення полягає в яскравішому викладенні та демонстрації власної думки.

Демонстрація характеризується рухомістю засобу демонстрування, наприклад, демонстрація навчальних фільмів.

Практичні методи: виконання практичних вправ. Ці методи не несуть нової навчально-пізнавальної інформації, а слугують лише для закріплення, формування практичних умінь при застосуванні раніше набутих знань.

Навчальна робота під керівництвом викладача – самостійна робота. До неї належать написання рефератів, самостійні письмові роботи, контрольні роботи, написання тестів.

8. Форми та методи контролю, критерії оцінювання результатів навчання

Форми контролю – залік, усне та письмове опитування. Контроль самостійної та індивідуальної роботи здійснюється шляхом перевірки виконаних завдань, передбачених даною програмою.

Методи поточного контролю:

- усне опитування (бліц-опитування, фронтальне опитування);
- робота за індивідуальними завданнями;
- тестування.

Поточний контроль – усний (у вигляді індивідуального або групового опитування) або письмовий (у вигляді контрольної роботи, тестів, розрахунково-графічних робіт (навчальні експертизи). Форми поточного контролю з кожної теми визначає викладач.

Підсумковий контроль проводиться у формі заліку після закінчення вивчення навчальної дисципліни. Структура білета передбачає два теоретичних питання та ситуаційне або практичне завдання.

Методи контролю. Поточний контроль здійснюється шляхом оцінювання усних відповідей щодо проблем для обговорення, передбачених планом практичних занять, а також шляхом: проведення експрес-опитувань, тестування, підготовки доповідей і рефератів. При оцінюванні враховується глибина теоретичних знань здобувачів і вміння застосовувати їх на практиці.

Практичні заняття проводяться двома науково-педагогічними працівниками, оскільки, з урахуванням специфіки відпрацювання практичних завдань з використанням можливостей спеціалізованих навчальних аудиторій, навчально-тренувальних полігонів та робочих місць з інсценованою слідовою картиною кримінальних правопорушень, навчальна група завчасно поділяється на дві підгрупи.

Критерії оцінювання результатів навчання

Основними критеріями, що характеризують рівень компетентності здобувача вищої освіти при оцінюванні результатів поточного та підсумкового контролю, є такі:

- виконання всіх видів навчальної роботи, що передбачені робочою програмою навчальної дисципліни;

- глибина і характер знань навчального матеріалу за змістом навчальної дисципліни, що міститься в основних та додаткових рекомендованих нормативних та доктринальних джерелах;
- вміння аналізувати явища, що вивчаються, у їх взаємозв'язку і розвитку;
- характер відповідей на поставлені питання (чіткість, лаконічність, логічність, послідовність тощо);
- вміння застосовувати теоретичні положення під час розв'язання практичних ситуаційних завдань;
- вміння аналізувати достовірність одержаних результатів.

Розподіл балів, що присвоюються здобувачеві

Накопичення балів з тем за всі види робіт								Підсумковий контроль	Підсумкова кількість балів
<i>max 60%</i>								<i>max 40%</i>	<i>max 100%</i>
Тема 1	Тема 2	Тема 3	Тема 4	Тема 5	Тема 6	Тема 7	Само-стійна робота	Залік	
5	5	5	5	5	5	5	5	40	100

Шкала оцінювання: національна та ECTS

Оцінка в балах	Оцінка за національною шкалою	Оцінка за шкалою ECTS	
		Оцінка	Пояснення
90-100	відмінно	A	відмінне виконання
85-89	добре	B	вище від середнього рівня
75-84		C	загалом хороша робота
66-74	задовільно	D	непогано
60-65		E	виконання відповідає мінімальним критеріям
35-59	незадовільно	Fx	необхідне перескладання
1-34		F	необхідне повторне вивчення курсу

9. Інструменти, обладнання, програмне забезпечення, використання яких передбачає дисципліна

Інструменти. Використання інструментів, що входять до переліку криміналістичної техніки обирається викладачем, виходячи з теми навчальної дисципліни.

Обладнання. Для закріплення теоретичних знань та відпрацювання практичних навичок здобувачами вищої освіти за темами навчальної дисципліни необхідно використовувати навчально-тренувальні полігони та спеціалізовані навчальні аудиторії.

Програмне забезпечення.

Під час проведення занять в очному (offline) режимі використовуються наступні засоби програмного забезпечення:

- інтерактивні, мультимедійні проектори, комп'ютери, планшети, інтерактивна дошка.

Під час проведення занять в змішаному (blended) режимі використовуються наступні засоби програмного забезпечення:

- доступ до дистанційних навчальних курсів дисциплін на офіційному вебпорталі НАВС через мережу Інтернет (на платформах Moodle (Modular Object-Oriented Dynamic Learning Environment, Google – Classroom, Google Meet).

Під час проведення занять без очної складової в дистанційному режимі (on-line) за вибором викладача використовується:

- програмне забезпечення через мережу Інтернет.

На платформах Moodle (Modular Object-Oriented Dynamic Learning Environment), Google Classroom розміщені допоміжні матеріали.

Виконана робота розміщується здобувачем на середовищі Google Classroom, де науково-педагогічний працівник має можливість контролювати, систематизувати, оцінювати діяльність, переглядати результати виконання вправ, застосовувати різні форми оцінювання.

10. Перелік питань/завдань для підсумкового контролю з навчальної дисципліни

Перелік питань для підсумкового контролю:

1. Використання знань з історії дослідженні холодної зброї.
2. Виникнення холодної зброї, удосконалення її конструктивних елементів, її взаємозв'язок з історією та економікою суспільства.
3. Криміналістичне та кримінально-правове поняття холодної зброї.
4. Система класифікації холодної зброї.
5. Підстави класифікації холодної зброї.
6. Характеристика металюної холодної зброї.
7. Характеристика механічної холодної зброї.
8. Класифікаційні ознаки бойової, мисливської та кримінальної холодної зброї.
9. Поняття загальних криміналістичних ознак для визначення належності об'єкта до холодної зброї.
10. Загальні технічні вимоги до холодної зброї.
11. Державні стандарти на холодну зброю та технічні умови її виготовлення.

12. Загальні криміналістичні ознаки холодної зброї.
13. Регламентовані технічні характеристики холодної зброї.
14. Особливості проведення додаткової, повторної та комісійної експертиз.
15. Взаємозв'язок експертизи холодної зброї, судово-медичної, трасологічної експертизи та експертизи матеріалів, речовин і виробів.
16. Правила та вимоги до оформлення фототаблиць.
17. Підготовка до досліджень холодної зброї та характеристики його етапів.
18. Порядок проведення дослідження холодної зброї.
19. Оцінка результатів експериментального дослідження атипової холодної зброї і формулювання висновку.
20. Поняття розповсюджених зразків холодної зброї.
21. Види мисливських ножів та їх дослідження.
22. Техніко-криміналістичні вимоги щодо ножів для виживання.
23. Техніко-криміналістичні вимоги щодо мисливських кинджалів.
24. Техніко-криміналістичні вимоги щодо туристичних ножів.
25. Техніко-криміналістичні вимоги щодо мисливських ножів загального призначення.
26. Техніко-криміналістичні вимоги щодо ножів мисливських спеціальних подвійного призначення.
27. Техніко-криміналістичні вимоги щодо ножів мисливських спеціального призначення.
28. Техніко-криміналістичні вимоги щодо сувенірних виробів, конструктивно схожими з холодною зброєю.
29. Техніко-криміналістичні вимоги щодо бойових, спортивних і мисливських арбалетів та стріл до них.
30. Техніко-криміналістичні вимоги щодо арбалетів спортивних та для розваг, що не відносяться до холодної зброї.
31. Техніко-криміналістичні вимоги щодо спортивних та мисливських луків, що відносяться до холодної зброї.
32. Загальні техніко-криміналістичні вимоги щодо клинкової холодної зброї.
33. Загальні техніко-криміналістичні вимоги щодо ударно-дробильної холодної зброї.
34. Загальні техніко-криміналістичні вимоги щодо металевих холодної зброї.
35. Дайте криміналістичну характеристику наданому на дослідження предмету подібному на господарсько-побутовий ніж.
36. Поняття холодної зброї та критерії її оцінки, згідно методики криміналістичного дослідження холодної зброї 2009 року.
37. Основні історичні етапи розвитку холодної зброї.
38. Основні історичні етапи криміналістичного дослідження холодної зброї.
39. Визначення та критерії оцінки холодної зброї згідно Постанови Пленуму ВС України "Про судову практику в справах про викрадення та інше

незаконне поводження зі зброєю, бойовими припасами, вибуховими речовинами, вибуховими пристроями чи радіоактивними матеріалами” № 3 від 26.04.2002.

40. Провести експериментальні дослідження та дати криміналістичну характеристику наявності достатніх вражаючих властивостей предмета подібного на кинджал.

41. Класифікація холодної зброї згідно методики 2009 року.

42. Основні етапи детального дослідження предмета з метою встановлення його належності до холодної зброї.

43. Класифікація холодної зброї, що прийнята в науці криміналістиці.

44. Підготовка експерта до дослідження предмета з метою встановлення його належності до холодної зброї.

45. Методи та прилади контролю, що застосовуються при дослідженні холодної зброї.

46. Проведення експериментальних досліджень предметів з метою встановлення їх належності до холодної зброї.

47. Визначення способу виготовлення наданого на дослідження предмету.

48. Види висновків та правила оформлення досліджень і фототаблиць при проведенні експертизи холодної зброї.

49. Основні вимоги щодо опису клинка холодної зброї.

50. Експериментальні дослідження клинкової холодної зброї.

51. Назвіть основні частини і деталі представленої клинкової холодної зброї.

52. Порядок перевірки заточки клинків.

53. Встановлення виду заточки наданого на дослідження ножа.

54. Особливості підготовки до експериментальних досліджень предметів з метою встановлення їх належності до холодної зброї.

55. Визначення способу кріплення наданої на дослідження клинкової холодної зброї.

56. Будова кастетів та особливості їх дослідження.

57. Встановлення основних частин ударно-дробильної холодної зброї наданої на дослідження.

58. Правила фотозйомки холодної зброї. Вимоги щодо оформлення фототаблиць.

59. Проведення статичних випробувань предмета з метою встановлення придатності його для неодноразового ураження цілі.

60. Види виробів незакінченого виробництва, що не відносяться до холодної зброї та їх конструктивні ознаки.

61. Проведення динамічних випробувань нунчаку з метою встановлення його вражаючих властивостей.

62. Класифікація металюної холодної зброї згідно методики 2009 року.

63. Основні етапи детального дослідження кастета з метою встановлення його належності до холодної зброї.

64. Класифікація колючо-ріжучої холодної зброї.

65. Особливості експертного дослідження кистеня з метою встановлення його належності до холодної зброї.
66. Вимірювальні методи та прилади, що застосовуються при дослідженні холодної зброї.
67. Особливості проведення експериментальних досліджень луків з метою встановлення їх належності до холодної зброї.
68. Визначення способу виготовлення наданого на дослідження ножа.
69. Структура висновку та правила оформлення досліджень і ілюстративних таблиць при проведенні експертизи холодної зброї.
70. Порядок перевірки заточки вістря клинків.
71. Встановлення виду ребер жорсткості наданого на дослідження ножа.
72. Особливості підготовки до експериментальних досліджень бейсбольних біт з метою встановлення їх належності до холодної зброї.
73. Визначення способу кріплення руків'я та клинка клинкової холодної зброї.
74. Будова кістенів та особливості їх дослідження.
75. Види заготовок частин ножа, що не відносяться до холодної зброї та їх конструктивні ознаки.

1. Рекомендовані джерела інформації

Основна

Алексєєв О.О. Розслідування окремих видів злочинів : навч. посіб. 2-ге вид. перероб. та доп. К.: «Центр учбової літератури», 2014. 320 с.

Арешонков В.В., Атаманчук В.М., Кофанов А.В., Кушнір Г.А., Приходько Ю.П. Судова балістика та суміжні галузі знань: Словник. К.: НАВС, 2015. 184 с.

Власова Г.П., Калачова О.М., та ін. Актуальні питання призначення та проведення експертиз в Україні: навч. посіб. Київ: Нац. акад. прокуратури України, 2014. 322 с.

Пясковський В.В. Криміналістика: підручник; 2-ге вид., перероб. і допов. Київ: Філія вид-ва «Право». 2020. 752 с.

Циганюк Ю.В. Інноваційне обладнання, пристрої для експертно-криміналістичних досліджень та окремі процесуальні питання проведення судових експертиз: колективна монографія. Хмельницький: ТОВ «Хмельницький центр нових технологій та інновацій», 2020. 229 с.

Кобилянський О. Л., Кофанов А. В., Приходько Ю. П. Криміналістичне дослідження металльної холодної зброї: метод. рек. Київ: УкрДГРІ, 2014. 140 с.

Методика розслідування окремих видів злочинів: навч. посіб. / О. І. Гарасимів, О. М. Дуфенюк, О. В. Захарова та ін. / за заг. ред. Є. В. Пряхіна. 2-ге вид., перероб. та допов. Львів: ЛьвДУВС, 2019. 312 с.

Додаткова

[Конституція України](http://zakon5.rada.gov.ua/laws/show/254к/96-вр): Закон України від 28 червн. 1996 р. № 254к/96ВР(станом на 15 берез. 2016) URL:<http://zakon5.rada.gov.ua/laws/show/254к/96-вр>.

Кримінальний процесуальний кодекс України від 13.04.2012 № 4651-VI (станом на 05.верес.2019р.) URL: <https://zakon.rada.gov.ua/laws/show/4651-17>

Про Національну поліцію: Закон України від 02 липня 2015 р. № 580-VIII (ред. 01.січ.2019р.) URL: <https://zakon.rada.gov.ua/laws/show/580-19>

Про судову експертизу : Закон України зі змінами та доповненнями, внесеними законами України від 23.04.2003 р. № 662-IV (ред. від 1.січ. 2019 р.) URL: <https://zakon.rada.gov.ua/laws/show/4038-12>.

Про наукову і науково-технічну експертизу : Закон України від 10 лютого 1995 р. № 51/95-ВР (ред. від 05.груд.2012 р.) URL: <https://zakon.rada.gov.ua/laws/show/51/95-вр>.

Інструкція про призначення та проведення судових експертиз та науково-методичних рекомендацій з питань підготовки та призначення судових експертиз: Наказ Міністерства юстиції України від 08 жовтня 1998 р. № 53/5 (ред. від 22.02.2019 р.) URL: <https://zakon.rada.gov.ua/laws/show/z0705-98>.

Інструкція про порядок створення та організації діяльності слідчих груп та слідчо-оперативних груп : Наказ МВС України від 20.жовт.2014 р. № 1107 URL: <http://zakon5.rada.gov.ua/laws/show/z1618-14>.

Про затвердження Інструкції з організації взаємодії органів досудового розслідування з іншими органами та підрозділами Національної поліції України в запобіганні кримінальним правопорушенням, їх виявленні та розслідуванні: Наказ Міністерства внутрішніх справ України від 07.07.2017 № 575, зареєстрований в Міністерстві юстиції України 31.07.2017 р. за № 937/30805. // БД «Законодавство України» ВР України. URL: <http://zakon4.rada.gov.ua/laws/show/z0937-17>

Про затвердження Інструкції з організації проведення та оформлення експертних проваджень у підрозділах Експертної служби Міністерства внутрішніх справ України: Наказ Міністерства внутрішніх справ України 17.07.2017 № 591, зареєстрований в Міністерстві юстиції України 18.08. 2017 р. за № 1024/30892. БД «Законодавство України» ВР України. URL: <http://zakon0.rada.gov.ua/laws/show/z1024-17>

Про затвердження Інструкції про порядок виготовлення, придбання, зберігання, обліку, перевезення та використання, вогнепальної, пневматичної і холодної зброї, пристроїв вітчизняного виробництва для відстрілу патронів, споряджених гумовими чи аналогічними за своїми властивостями металевими снарядами несмертельної дії, та зазначених патронів, а також боєприпасів до зброї та вибухових матеріалів: Наказ МВС України від 21 серпня 1998 р. № 622. зареєстрований в Міністерстві юстиції України 07.10. 1998 р. за № 637/3077. БД «Законодавство України» ВР України. URL: <https://zakon.rada.gov.ua/laws/show/z0637-98>

Про затвердження Порядку ведення Реєстру методик проведення судових експертиз: Наказ Міністерства юстиції України від 02 жовтня 2008 р. № 1666/5 (ред. від 03.лип.2015 р.) URL: <https://zakon.rada.gov.ua/laws/show/z0924-08>.

Методика криміналістичного дослідження холодної зброї та конструктивно схожих з нею виробів (Затверджена рішенням розширеного засідання секції НКМР міністерства Юстиції України з проблем трасології та судової балістики. Протокол від 15.01.1999): Методика, К. 2009. URL: <https://zakon.rada.gov.ua/laws/show/n0002320-99>

Голоколосова А. С. Криміналістичне дослідження сюриненів як різновиду металюної холодної зброї. Науковий вісник Національної академії внутрішніх справ. 2015. Вип. 2 (95). С. 117–124.

Гринчишин Б. В. Клинка зброя в системі озброєння давньоукраїнського воїна XII-XIV ст.: дис. ... канд. іст. наук: 20.02.22. Львів, 2016. 279 с.

Кобилянський О. Л., Малікова А. О. Проблемні аспекти експертизи холодної зброї (ч. 3). URL: <http://elar.naiu.kiev.ua/jspui/handle/123456789/9040>.

Інформаційні ресурси

Офіційний сайт Президента України URL: <http://www.president.gov.ua/>

Офіційний сайт Кабінету Міністрів України URL: <http://www.kmu.gov.ua>

Офіційний сайт Міністерства Юстиції України URL: <http://www.minjust.gov.ua/>

Міністерство внутрішніх справ України URL: (<http://www.mvs.gov.ua>).

Державний науково-дослідний експертно-криміналістичний центр України URL: (<http://www.dndekc.mvs.gov.ua>).

Київський науково-дослідний інститут судових експертиз URL: (<http://www.kniise.com.ua>).

Сервіс пошуку книг Google URL: <http://books.com>

Національна бібліотека України ім. Вернадського URL: <http://www.nbuv.gov.ua/>

Каталог юридичних ресурсів URL: <http://www.ageyev.org/libweb/>

Державна науково-технічна бібліотека України URL: (<http://www.gntb.gov.ua>).

Національна парламентська бібліотека України URL: <http://www.nplu.kiev.ua/>.

Розробник:

доцент кафедри криміналістичного
забезпечення та судових експертиз
ННІ № 2 НАВС
кандидат юридичних наук, доцент



Юрій ПРИХОДЬКО